



Documento di ePolicy

RIIC827009

ISTITUTO COMPRENSIVO FARA SABIN

PIAZZA DELLA LIBERTA' 3 - 02032 - FARA IN SABINA - RIETI (RI)

Giovanni Luca Barbonetti

Capitolo 1 - Introduzione al documento di ePolicy

1.1 - Scopo dell'ePolicy

Le TIC (Tecnologie dell'informazione e della comunicazione) rappresentano strumenti fondamentali nel processo educativo e per l'apprendimento degli studenti e delle studentesse.

Le "competenze digitali" sono fra le abilità chiave all'interno del [Quadro di riferimento Europeo delle Competenze per l'apprendimento permanente](#) e di esse bisogna dotarsi proprio a partire dalla scuola (Raccomandazione del Consiglio Europeo del 2006 aggiornata al 22 maggio 2018, relativa alle competenze chiave per l'apprendimento permanente).

In un contesto sempre più complesso, diventa quindi essenziale per ogni Istituto Scolastico dotarsi di una E-policy, un documento programmatico volto a promuovere le competenze digitali ed un uso delle tecnologie positivo, critico e consapevole, sia da parte dei ragazzi e delle ragazze che degli adulti coinvolti nel processo educativo. L'E-policy, inoltre, vuole essere un documento finalizzato a prevenire situazioni problematiche e a riconoscere, gestire, segnalare e monitorare episodi legati ad un utilizzo scorretto degli strumenti.

L'E-policy ha l'obiettivo di esprimere la nostra visione educativa e proposta formativa, in riferimento alle tecnologie digitali. Nello specifico:

- l'approccio educativo alle tematiche connesse alle "competenze digitali", alla privacy, alla sicurezza online e all'uso delle tecnologie digitali nella didattica e nel percorso educativo;
- le norme comportamentali e le procedure di utilizzo delle Tecnologie dell'Informazione e della Comunicazione (ICT) in ambiente scolastico;
- le misure per la prevenzione e la sensibilizzazione di comportamenti on-line a rischio;
- le misure per la rilevazione, segnalazione e gestione delle situazioni rischiose legate ad un uso non corretto delle tecnologie digitali.

Argomenti del Documento

1. **Presentazione dell'ePolicy**

1. Scopo dell'ePolicy
2. Ruoli e responsabilità
3. Un'informativa per i soggetti esterni che erogano attività educative nell'Istituto
4. Condivisione e comunicazione dell'ePolicy all'intera comunità scolastica
5. Gestione delle infrazioni alla ePolicy
6. Integrazione dell'ePolicy con regolamenti esistenti
7. Monitoraggio dell'implementazione dell'ePolicy e suo aggiornamento

2. **Formazione e curriculum**

1. Curriculum sulle competenze digitali per gli studenti
2. Formazione dei docenti sull'utilizzo e l'integrazione delle TIC (Tecnologie dell'Informazione e della Comunicazione) nella didattica
3. Formazione dei docenti sull'utilizzo consapevole e sicuro di Internet e delle tecnologie digitali
4. Sensibilizzazione delle famiglie e Patto di corresponsabilità

3. **Gestione dell'infrastruttura e della strumentazione ICT (Information and Communication Technology) della e nella scuola**

1. Protezione dei dati personali
2. Accesso ad Internet
3. Strumenti di comunicazione online
4. Strumentazione personale

4. **Rischi on line: conoscere, prevenire e rilevare**

1. Sensibilizzazione e prevenzione
2. Cyberbullismo: che cos'è e come prevenirlo
3. Hate speech: che cos'è e come prevenirlo
4. Dipendenza da Internet e gioco online
5. Sexting
6. Adescamento online
7. Pedopornografia

5. **Segnalazione e gestione dei casi**

1. Cosa segnalare
2. Come segnalare: quali strumenti e a chi
3. Gli attori sul territorio per intervenire
4. Allegati con le procedure

Perché è importante dotarsi di una E-policy?

Attraverso l'E-policy il nostro Istituto si vuole dotare di uno strumento operativo a cui tutta la comunità educante dovrà fare riferimento, al fine di assicurare un approccio alla tecnologia che sia consapevole, critico ed efficace, e al fine di sviluppare, attraverso specifiche azioni, una conoscenza delle opportunità e dei rischi connessi

all'uso di Internet.

L' E-policy fornisce, quindi, delle linee guida per garantire il benessere in Rete, definendo regole di utilizzo delle TIC a scuola e ponendo le basi per azioni formative e educative su e con le tecnologie digitali, oltre che di sensibilizzazione su un uso consapevole delle stesse.

1.2 - Ruoli e responsabilità

Affinché l'E-policy sia davvero uno strumento operativo efficace per la scuola e tutta la comunità educante è necessario che ognuno, secondo il proprio ruolo, s'impegni nell'attuazione e promozione di essa.

Il Dirigente Scolastico deve:

- garantire la sicurezza, anche online, di tutti i membri della comunità scolastica.
- promuovere la cultura della sicurezza online
- contribuire all'organizzazione, insieme al docente referente del bullismo/cyberbullismo, di corsi di formazione specifici per tutte le figure scolastiche sull' utilizzo positivo e responsabile delle TIC;
- supportare i docenti nelle procedure per la segnalazione e la gestione dei casi che dovessero verificarsi
- gestire ed intervenire nei casi di gravi episodi di bullismo, cyberbullismo ed uso improprio delle tecnologie digitali

L'Animatore digitale deve:

- supportare il personale scolastico da un punto di vista non solo tecnico-informatico, ma anche in riferimento ai rischi online, alla protezione e gestione dei dati personali,
- promuovere i percorsi di formazione interna all'Istituto negli ambiti di sviluppo della "scuola digitale" (con riferimento, ad esempio, allo sviluppo delle competenze digitali previste anche nell'ambito dell'educazione civica);
- monitorare e rilevare eventuali episodi o problematiche connesse all'uso delle TIC a scuola,
- controllare che gli utenti autorizzati accedano alla Rete della scuola con apposita password, per scopi istituzionali e consentiti (istruzione e formazione).

I Referenti e il team bullismo e cyberbullismo devono:

- coordinare e promuovere iniziative specifiche per la prevenzione e il contrasto del bullismo e del cyberbullismo (avvalendosi quando possibile della collaborazione delle Forze di polizia, delle associazioni e dei centri di aggregazione giovanile del territorio)

- coinvolgere, ove possibile, con progetti e percorsi formativi ad hoc, studenti, colleghi e genitori

I Docenti devono:

- diffondere la cultura dell'uso responsabile delle TIC e della Rete.
- integrare parti del curriculum della propria disciplina con approfondimenti ad hoc, promuovendo, laddove possibile, anche l'uso delle tecnologie digitali nella didattica.
- accompagnare e supportare gli studenti e le studentesse nelle attività di apprendimento e nei laboratori che prevedono l'uso della LIM o di altri dispositivi tecnologici che si connettono alla Rete;
- hanno il dovere morale e professionale di segnalare al Dirigente Scolastico qualunque problematica, violazione o abuso, anche online, che vede coinvolti studenti e studentesse.

Il personale Amministrativo, Tecnico e Ausiliario (ATA):

- svolge funzioni miste, ossia di tipo amministrativo, contabile, gestionale e di sorveglianza connesse all'attività delle istituzioni scolastiche, in collaborazione con il dirigente scolastico e con il personale docente tutto.
- occuparsi del funzionamento dell'Istituto scolastico anche attraverso lo sviluppo della cultura digitale e dell'organizzazione del tempo scuola. Esiste un concreto coinvolgimento del personale ATA nell'applicazione della legge 107/15 ("La Buona Scuola") che concerne non solo il tempo scuola e il potenziamento dell'offerta formativa, ma anche le attività di formazione e autoformazione in tema di bullismo e cyberbullismo.
- è coinvolto nella segnalazione di comportamenti non adeguati e/o episodi di bullismo/cyberbullismo, insieme ad altre figure e nel raccogliere, verificare e valutare le informazioni inerenti possibili casi di bullismo/cyberbullismo.

Gli Studenti e le Studentesse devono:

- in relazione al proprio grado di maturità e consapevolezza raggiunta, utilizzare al meglio le tecnologie digitali in coerenza con quanto richiesto dai docenti;
- con il supporto della scuola imparare a tutelarsi online e a tutelare i/le propri/e compagni/e e rispettarli/le;
- partecipare attivamente a progetti ed attività che riguardano l'uso positivo delle TIC e della Rete e farsi promotori di quanto appreso anche attraverso possibili percorsi di peer education;

I Genitori, in continuità con l'Istituto scolastico, devono:

- essere partecipi e attivi nelle attività di promozione ed educazione sull'uso consapevole delle TIC e della Rete, nonché sull'uso responsabile dei device personali;
- devono relazionarsi in modo costruttivo con i docenti sulle linee educative che

riguardano le TIC e la Rete e comunicare con loro circa i problemi rilevati quando i/le propri/e figli/e non usano responsabilmente le tecnologie digitali o Internet.

- accettare e condividere quanto scritto nell'ePolicy dell'Istituto.

Gli Enti educativi esterni e le associazioni che entrano in relazione con la scuola devono:

- conformarsi alla politica della stessa riguardo all'uso consapevole della Rete e delle TIC;
- promuovere comportamenti sicuri, la sicurezza online e assicurare la protezione degli studenti e delle studentesse durante le attività che si svolgono insieme.

Per un approfondimento sui ruoli e le responsabilità delle figure presenti a scuola: Legge 59/97, Art. 21 CO° 8; Legge N.165/2001 Art. 25; CCNL; DPR n. 275/99; Legge n.107/2015; Piano Nazionale Scuola Digitale.

Si sottolinea che esiste una corresponsabilità educativa e formativa che riguarda sia i genitori che la scuola nel percorso di crescita degli studenti e delle studentesse.

In particolare, il 2° comma dell'art. 2048 c.c. così recita: "I precettori e coloro che insegnano un mestiere o un'arte sono responsabili del danno cagionato dal fatto illecito dei loro allievi e apprendisti nel tempo in cui sono sotto la loro vigilanza". Per i genitori, invece, bisogna considerare: il 1° comma dell'art. 30 della Costituzione "è dovere e diritto dei genitori mantenere, istruire ed educare i figli, anche se nati fuori del matrimonio"; il 1° comma dell'art. 2048 c.c. ai sensi del quale "il padre e la madre o il tutore sono responsabili del danno cagionato dal fatto illecito dei figli minori non emancipati o delle persone soggette alla tutela, che abitano con essi (...)"; l'art. 147 del c.c. "l'obbligo di mantenere, istruire, educare e assistere moralmente i figli, nel rispetto delle loro capacità, inclinazioni naturali e aspirazioni (...)".

Dato questo quadro normativo, rispetto ad un profilo prettamente processuale anche in materia di bullismo e cyberbullismo (dunque non in via esclusiva), si può parlare di tre tipologie di "culpa":

- culpa in vigilando: concerne la mancata sorveglianza attiva da parte del docente responsabile verso il minore (così come da art. 2048 del c.c.). Tale condizione è superabile se ci si avvale di una prova liberatoria di non aver potuto impedire il fatto (recita il terzo comma dell'art. 2048 c.c.: "le persone indicate nei commi precedenti sono liberate dalla responsabilità soltanto se provano di non aver potuto impedire il fatto").
- culpa in organizzando: si riferisce ai provvedimenti previsti e presi dal Dirigente Scolastico ritenuti come non soddisfacenti e quindi elemento favorevole al verificarsi dell'eventuale incidente.
- culpa in educando: fa capo ai genitori i quali hanno instaurato una relazione educativa con il/la figlio/a, ritenuta come non adeguata, insufficiente o

comunque carente tale da metterlo/a nella situazione di poter recare danno a terzi.

1.3 - Un'informativa per i soggetti esterni che erogano attività educative nell'Istituto

Tutti gli attori che entrano in relazione educativa con gli studenti e le studentesse devono: mantenere sempre un elevato profilo personale e professionale, eliminando atteggiamenti inappropriati, essere guidati dal principio di interesse superiore del minore, ascoltare e prendere in seria considerazione le opinioni ed i desideri dei minori, soprattutto se preoccupati o allertati per qualcosa.

Sono vietati i comportamenti irrispettosi, offensivi o lesivi della privacy, dell'intimità e degli spazi personali degli studenti e delle studentesse oltre che quelli legati a tollerare o partecipare a comportamenti di minori che sono illegali, o abusivi o che mettano a rischio la loro sicurezza.

Tutti gli attori esterni sono tenuti a conoscere e rispettare le regole del nostro Istituto dove sono esplicitate le modalità di utilizzo dei propri dispositivi personali (smartphone, tablet, pc, etc.) e quelli in dotazione della scuola, evitando un uso improprio o comunque deontologicamente scorretto durante le attività con gli studenti e le studentesse. Esiste l'obbligo di rispettare la privacy, soprattutto dei soggetti minorenni, in termini di fotografie, immagini, video o scambio di contatti personali (numero, mail, chat, profili di social network).

I soggetti esterni che entrano a scuola e lavorano con gli studenti alla realizzazione di progetti ed attività educative sono tenuti a prendere visione dei diversi regolamenti e confrontarsi con l'informativa privacy della scuola seguendone le indicazioni.

1.4 - Condivisione e comunicazione dell'ePolicy all'intera comunità scolastica

Il documento di E-policy viene condiviso con tutta la comunità educante, ponendo al centro gli studenti e le studentesse e sottolineando compiti, funzioni e attività reciproche. È molto importante che ciascun attore scolastico (dai docenti agli/le studenti/esse) si faccia a sua volta promotore del documento.

L'E-policy viene condivisa e comunicata al personale, agli studenti e alle studentesse, alla comunità scolastica attraverso:

- la pubblicazione del documento sul sito istituzionale della scuola;
- il Patto di Corresponsabilità, che deve essere sottoscritto dalle famiglie e rilasciato alle stesse all'inizio dell'anno scolastico;

Il documento è approvato dal Collegio dei Docenti e dal Consiglio di Istituto e viene esposto in versione semplificata negli spazi che dispongono di pc collegati alla Rete o comunque esposto in vari punti spaziali dell'Istituto.

Gli studenti e le studentesse vengono informati sul fatto che sono monitorati e supportati nella navigazione on line, negli spazi della scuola e sulle regole di condotta da tenere in Rete.

A tale scopo si attiveranno incontri dedicati alla prevenzione dei rischi associati all'utilizzo di Internet e delle tecnologie digitali, rivolti agli studenti, docenti e/o ai genitori, con l'eventuale coinvolgimento di esperti e associazioni che si occupano della materia.

Il presente documento sarà inoltre pubblicato sul sito dell'istituto www.icfarasabina.edu.it e sulla bacheca del registro elettronico sia per la parte relativa ai docenti che sulla parte relativa alle famiglie.

1.5 - Gestione delle infrazioni alla ePolicy

La scuola gestirà le infrazioni all'E-policy attraverso azioni educative e/o sanzioni, qualora fossero necessarie, valutando i diversi gradi di gravità di eventuali violazioni.

Le infrazioni saranno gestite in modo graduale rispetto alla loro gravità e, nel caso degli alunni, anche alla loro età.

Linee guida:

- è opportuno mettere in atto, preventivamente, attività laboratoriali miranti a

sviluppare negli alunni una sempre maggiore consapevolezza dei rischi legati a un uso imprudente e improprio del web.

- i provvedimenti disciplinari nei confronti dell'alunno che ha commesso un'infrazione alla policy dovranno essere proporzionati all'età dello studente e alla gravità dell'infrazione commessa e potranno essere graduati secondo quanto previsto dal regolamento scolastico relativamente alle altre sanzioni.
- è necessario valutare la natura e la gravità di quanto accaduto, al fine di **considerare la necessità di denunciare l'episodio** (con il coinvolgimento ad es. della Polizia Postale) o di garantire immediato supporto psicologico allo/la studente/ssa attraverso i servizi predisposti, qualora ciò fosse necessario.

1.6 - Integrazione dell'ePolicy con Regolamenti esistenti

Il Regolamento dell'Istituto Scolastico viene aggiornato con specifici riferimenti all'E-policy, così come anche il Patto di Corresponsabilità, in coerenza con le Linee Guida Miur e le indicazioni normative generali sui temi in oggetto.

Inoltre l'E- Policy si pone in coerenza con gli obiettivi del Piano Triennale dell'Offerta Formativa (PTOF) e con il Regolamento di Istituto.

1.7 - Monitoraggio dell'implementazione della ePolicy e suo aggiornamento

L'E-policy viene aggiornata periodicamente e quando si verificano cambiamenti significativi in riferimento all'uso delle tecnologie digitali all'interno della scuola. Le modifiche del documento saranno discusse con tutti i membri del personale docente. Il monitoraggio del documento sarà realizzato a partire da una valutazione della sua efficacia in riferimento agli obiettivi specifici che lo stesso si pone.

La ePolicy sarà riesaminata periodicamente e quando si verificano cambiamenti significativi in riferimento all'uso delle tecnologie digitali all'interno della scuola. I Referenti del bullismo e Cyberbullismo si occuperanno di fare da referente per la revisione e/o l'aggiornamento dell'ePolicy.

Il monitoraggio dell'implementazione della policy e il suo eventuale aggiornamento saranno svolti annualmente dal Dirigente Scolastico con la collaborazione dell'Animatore Digitale, dei Referenti e del Team per il bullismo e il cyberbullismo e del Team digitale e potrà recepire suggerimenti provenienti anche dal Consiglio d'Istituto.

Il nostro piano d'azioni

Azioni da svolgere entro un'annualità scolastica:

- Organizzare uno o più eventi o attività volti a presentare il progetto Generazioni connesse e consultare i docenti dell'Istituto per la stesura finale dell'ePolicy
- Organizzare 1 evento di presentazione e conoscenza dell'ePolicy rivolto agli studenti

Azioni da svolgere nei prossimi 3 anni:

- Organizzare uno o più eventi o attività volti a presentare il progetto e consultare i docenti dell'Istituto per la stesura finale dell'ePolicy.
- Organizzare 1 evento di presentazione del progetto Generazioni Connesse e conoscenza dell'ePolicy rivolto ai docenti
- Organizzare 1 evento di presentazione del progetto Generazioni Connesse e conoscenza dell'ePolicy rivolto agli studenti

Capitolo 2 - Formazione e curriculum

2.1. Curriculum sulle competenze digitali per gli studenti

I ragazzi usano la Rete quotidianamente, talvolta in modo più “intuitivo” ed “agile” rispetto agli adulti, ma non per questo sono dotati di maggiori “competenze digitali”.

Infatti, “la competenza digitale presuppone l’interesse per le tecnologie digitali e il loro utilizzo con dimestichezza e spirito critico e responsabile per apprendere, lavorare e partecipare alla società. Essa comprende l’alfabetizzazione informatica e digitale, la comunicazione e la collaborazione, l’alfabetizzazione mediatica, la creazione di contenuti digitali (inclusa la programmazione), la sicurezza (compreso l’essere a proprio agio nel mondo digitale e possedere competenze relative alla cybersicurezza), le questioni legate alla proprietà intellettuale, la risoluzione di problemi e il pensiero critico” ([“Raccomandazione del Consiglio europeo relativa alla competenze chiave per l’apprendimento permanente”](#), C189/9, p.9).

Per questo la scuola si impegna a portare avanti percorsi volti a promuovere tali competenze, al fine di educare gli studenti e le studentesse verso un uso consapevole e responsabile delle tecnologie digitali. Ciò avverrà attraverso la progettazione e implementazione di un curriculum digitale.

Il Curriculum della scuola del primo ciclo di istruzione sulle competenze digitali per gli alunni è trasversale alle discipline pertanto tutti gli insegnanti e tutti gli insegnamenti sono coinvolti nella sua costruzione.

All’interno del PNSD l’Istituto Comprensivo Fara Sabina intende portare avanti azioni volte ad innovare la didattica tradizionale favorendo percorsi di avvio al pensiero computazionale e al coding, attività STEM, nonché l’utilizzo di piattaforme online e software per la creazione di contenuti multimediali. Riguardo i software sarà privilegiato l’utilizzo della suite di software e strumenti di produttività per il cloud computing e per la collaborazione presenti su Google Workspace, piattaforma adottata dall’IC Fara Sabina, l’utilizzo di software open source e di materiali con licenze CC.

Si prevede inoltre la partecipazione ad iniziative quali la EU CodeWeek (ottobre) e l’Ora del Codice (dicembre).

Nella scuola secondaria di primo grado sia nelle sedi di Passo Corese che di Borgo Quinzio, grazie ai fondi del PNRR, saranno allestiti nel corso del presente A.S. il laboratorio stem e rinnovato il laboratorio infomatico per il potenziamento delle discipline scientifiche matematiche tecnologiche e informatiche, oltre che la consapevolezza nell'uso delle tecnologie digitali.

All'interno del curriculum dell'Istituto, integrato con il curriculum per l'educazione civica nella sezione relativa al Nucleo 3 "Cittadinanza Digitale", sono inserite le azioni per promuovere le competenze digitali di studenti e studentesse.

2.2 - Formazione dei docenti sull'utilizzo e l'integrazione delle TIC (Tecnologie dell'Informazione e della Comunicazione) nella didattica

È fondamentale che i docenti tutti siano formati ed aggiornati sull'uso corretto, efficace ed efficiente delle TIC nella didattica, al fine di usarle in modo integrativo ed inclusivo.

Ciò si rende necessario per fornire agli studenti e alle studentesse modelli di utilizzo positivo, critico e specifico delle nuove tecnologie e per armonizzare gli apprendimenti.

Nel nostro istituto sono promossi i percorsi in presenza e online proposti dal Polo Formativo dell'ambito di riferimento (Ambito 26) e dall'Equipe formativa territoriale della Regione Lazio.

Inoltre il nostro istituto è sede presso la scuola secondaria di primo grado plesso di Passo Corese dell'Equipe HUB di Scuola Futura (<https://scuoladigitalelazio.it/index.php/equipehub>) pertanto vengono organizzati e svolti corsi per alunni in orario antimeridiano e docenti in orario pomeridiano sugli argomenti promossi dal PNSD.

2.3 - Formazione dei docenti sull'uso consapevole e sicuro di Internet e delle tecnologie digitali

La scuola si impegna a promuovere percorsi formativi per gli insegnanti sul tema dell'uso consapevole delle tecnologie digitali e della prevenzione dei rischi online. Ciò avverrà tramite specifici momenti di aggiornamento che, con cadenza, verranno organizzati dall'Istituto scolastico con la collaborazione del personale specializzato interno (animatore digitale, referente bullismo e cyberbullismo) e se necessario del personale esterno (professionisti qualificati), con il supporto della rete scolastica del territorio (USR, Osservatori regionali sul bullismo, scuole Polo, etc...), delle amministrazioni comunali, dei servizi socio-educativi e delle associazioni presenti.

Con la partecipazione dell'Istituto al progetto "Generazioni Connesse" del Safer Internet Center si prevede una fase di autoaggiornamento degli insegnanti tramite materiali informativi sulla sicurezza in internet reperibili sul web, in particolare sul sito di Generazioni Connesse (www.generazioniconnesse.it). È stato inoltre individuato il referente per il cyberbullismo.

Con cadenza triennale si elaborerà un cronoprogramma con ulteriori azioni specifiche:

1. Analizzare il fabbisogno formativo degli insegnanti sull'uso sicuro della Rete;
2. Promuovere la partecipazione dei docenti a corsi di formazione che abbiano ad oggetto i temi del progetto "Generazioni Connesse".
3. Monitorare le azioni svolte per mezzo di specifici momenti di valutazione;
4. Organizzare eventualmente incontri con professionisti della scuola o con esperti esterni, enti/associazioni, etc.
5. Saranno predisposti dei materiali formativi per gli insegnanti all'interno di un drive condiviso di Google Workspace.
6. Sul sito istituzionale della scuola, saranno inseriti link e materiali informativi del progetto "Generazioni connesse", a partire dall'inserimento del link del progetto: www.generazioniconnesse.it/ dove trovare ulteriori approfondimenti, spunti aggiornamenti e strumenti didattici utili da usare con gli studenti e le studentesse, per ciascun grado di scuola.

2.4. - Sensibilizzazione delle famiglie e integrazioni al Patto di Corresponsabilità

Nella prevenzione dei rischi connessi ad un uso non consapevole delle TIC, così come nella promozione di un loro uso positivo e capace di coglierne le opportunità, è necessaria la collaborazione di tutti gli attori educanti, ognuno secondo i propri ruoli e le proprie responsabilità. Scuola e famiglia devono rinforzare l'alleanza educativa e promuovere percorsi educativi continuativi e condivisi per accompagnare insieme ragazzi/e e bambini/e verso un uso responsabile e arricchente delle tecnologie digitali, anche in una prospettiva lavorativa futura. L'Istituto garantisce la massima informazione alle famiglie di tutte le attività e iniziative intraprese sul tema delle tecnologie digitali, previste dall'ePolicy e dal suo piano di azioni, anche attraverso l'aggiornamento, oltre che del regolamento scolastico, anche del "Patto di corresponsabilità" e attraverso una sezione dedicata sul sito web dell'Istituto.

La scuola avrà cura di sensibilizzare le famiglie attraverso documentazione informativa ed incontri ad un corretto uso delle nuove tecnologie da parte dei ragazzi a casa e a scuola, indicando anche alcune semplici azioni che possono rendere la navigazione sicura.

Il nostro piano d'azioni

AZIONI (da sviluppare nell'arco dell'anno scolastico 2023/24)

- Effettuare un'analisi del fabbisogno formativo del corpo docente sull'utilizzo e l'integrazione delle TIC nella didattica.
- Effettuare un'analisi del fabbisogno formativo del corpo docente sull'utilizzo consapevole e sicuro di Internet e delle tecnologie digitali.

AZIONI (da sviluppare nell'arco dei tre anni scolastici successivi)

- Organizzare e promuovere per il corpo docente incontri formativi

sull'utilizzo e l'integrazione delle TIC nella didattica.

- Organizzare e promuovere per il corpo docente incontri formativi sull'utilizzo consapevole e sicuro di Internet e delle tecnologie digitali.

Capitolo 3 - Gestione dell'infrastruttura e della strumentazione ICT della e nella scuola

3.1 - Protezione dei dati personali

“Le scuole sono chiamate ogni giorno ad affrontare la sfida più difficile, quella di educare le nuove generazioni non solo alla conoscenza di nozioni basilari e alla trasmissione del sapere, ma soprattutto al rispetto dei valori fondanti di una società. Nell'era di Internet e in presenza di nuove forme di comunicazione questo compito diventa ancora più cruciale. È importante riaffermare quotidianamente, anche in ambito scolastico, quei principi di civiltà, come la riservatezza e la dignità della persona, che devono sempre essere al centro della formazione di ogni cittadino”.

(cfr. <http://www.garanteprivacy.it/scuola>).

Ogni giorno a scuola vengono trattati numerosi dati personali sugli studenti e sulle loro famiglie. Talvolta, tali dati possono riguardare informazioni sensibili, come problemi sanitari o particolari disagi sociali. Il “corretto trattamento dei dati personali” a scuola è condizione necessaria per il rispetto della dignità delle persone, della loro identità e del loro diritto alla riservatezza. Per questo è importante che le istituzioni scolastiche, durante lo svolgimento dei loro compiti, rispettino la privacy, tutelando i dati personali dei soggetti coinvolti, in particolar modo quando questi sono minorenni.

La protezione dei dati personali è un diritto fondamentale dell'individuo ai sensi della Carta dei diritti fondamentali dell'Unione europea (art. 8), tutelato dal Regolamento (UE) 2016/679 del Parlamento europeo e del Consiglio, del 27 aprile 2016 (relativo alla protezione delle persone fisiche con riguardo al trattamento dei dati personali, nonché alla libera circolazione di tali dati).

Anche le scuole, quindi, hanno oggi l'obbligo di adeguarsi al cosiddetto GDPR (General Data Protection Regulation) e al D.Lgs. 10 agosto 2018, n. 101, entrato in vigore lo scorso 19 settembre.

In questo paragrafo dell'ePolicy affrontiamo tale problematica, con particolare

riferimento all'uso delle tecnologie digitali, e indichiamo le misure che la scuola intende attuare per garantire la tutela della privacy e il diritto alla riservatezza di tutti i soggetti coinvolti nel processo educativo, con particolare attenzione ai minori. A tal fine, l'Istituto allega alla presente ePolicy i modelli di liberatoria da utilizzare e conformi alla normativa vigente, in materia di protezione dei dati personali.

Il personale scolastico è incaricato del trattamento dei dati personali (degli alunni, dei genitori, ecc.), nei limiti delle operazioni di trattamento e delle categorie di dati necessarie ai fini dello svolgimento della propria funzione e nello specifico della docenza.

3.2 - Accesso ad Internet

- 1. L'accesso a Internet è diritto fondamentale della persona e condizione per il suo pieno sviluppo individuale e sociale.*
- 2. Ogni persona ha eguale diritto di accedere a Internet in condizioni di parità, con modalità tecnologicamente adeguate e aggiornate che rimuovano ogni ostacolo di ordine economico e sociale.*
- 3. Il diritto fondamentale di accesso a Internet deve essere assicurato nei suoi presupposti sostanziali e non solo come possibilità di collegamento alla Rete.*
- 4. L'accesso comprende la libertà di scelta per quanto riguarda dispositivi, sistemi operativi e applicazioni anche distribuite.*
- 5. Le Istituzioni pubbliche garantiscono i necessari interventi per il superamento di ogni forma di divario digitale tra cui quelli determinati dal genere, dalle condizioni economiche oltre che da situazioni di vulnerabilità personale e disabilità.*

Così recita l'art. 2 della Dichiarazione dei diritti di Internet, elaborata dalla Commissione per i diritti e i doveri in Internet, commissione costituita il 27 ottobre 2014 presso la Camera dei Deputati dalla presidente Laura Boldrini e presieduta da Stefano Rodotà. Inoltre, il 30 aprile 2016 era entrato in vigore il Regolamento UE del Parlamento Europeo e del Consiglio del 25 novembre 2015, che stabilisce le "misure riguardanti l'accesso a un'Internet aperto e che modifica la direttiva 2002/22/CE relativa al servizio universale e ai diritti degli utenti in materia di reti e di servizi di comunicazione elettronica e il regolamento (UE) n. 531/2012 relativo al roaming sulle reti pubbliche di comunicazioni mobili all'interno dell'Unione".

Il diritto di accesso a Internet è dunque presente nell'ordinamento italiano ed europeo e la scuola dovrebbe essere il luogo dove tale diritto è garantito, anche per quegli studenti che non dispongono della Rete a casa. In modo coerente il PNSD (Piano Nazionale Scuola Digitale) ha tra gli obiettivi quello di "fornire a tutte le scuole le

condizioni per l'accesso alla società dell'informazione e fare in modo che il "diritto a Internet" diventi una realtà, a partire dalla scuola".

Questo perché le tecnologie da un lato contribuiscono a creare un ambiente che può rendere la scuola aperta, flessibile e inclusiva, dall'altro le consentono di adeguarsi ai cambiamenti della società e del mercato del lavoro, puntando a sviluppare una cultura digitale diffusa che deve iniziare proprio a scuola.

Scuola Primaria: L'accesso ad internet avviene attraverso la rete wifi della scuola, il router che gestisce la rete wifi è protetto da password

Scuola Secondaria di I grado: L'accesso ad internet avviene attraverso la rete wifi della scuola, il router che gestisce la rete wifi consente l'accesso solo ai dispositivi di cui si sia registrato il mac address, quindi non esiste una password di rete ma solo i dispositivi registrati hanno accesso, la registrazione avviene tramite il software winbox, installato nei PC siti in sala professori e protetti da password.

Uffici di segreteria: L'accesso ad internet avviene attraverso la rete LAN della scuola, il router che gestisce la rete è protetto da password.

Tutti i dispositivi utilizzati dai docenti sono dotati di due tipi di accesso, ospite non protetto da password in quanto l'utilizzo di detti dispositivi da parte degli alunni avviene sotto stretta sorveglianza dei docenti, ed accesso docente o amministratore protetti da password.

Tutti i computer della segreteria sono protetti da password.

Si riporta di seguito, per completezza, il regolamento per l'accesso ai laboratori.

Disposizioni sull'uso del laboratorio

La stesura delle seguenti norme e procedure si rende necessaria al fine di mantenere, durante l'utilizzo del laboratorio di informatica, un corretto e responsabile utilizzo della strumentazione e della tecnologia messa a disposizione.

Il regolamento di seguito descritto dovrà essere sottoposto all'attenzione degli insegnanti e degli alunni attraverso una lettura esplicativa e dovrà essere affisso all'interno del laboratorio in posto ben visibile ed accessibile a tutti. Gli insegnanti saranno inoltre chiamati a vigilare sul rispetto delle seguenti norme in modo da evitare possibili incidenti durante lo svolgimento delle attività.

I docenti:

- vigilare sull'accesso al laboratorio e sulla seduta alle postazioni da parte degli alunni che dovranno avvenire in modo ordinato.

- segnalare su apposito registro il nome, la classe, la data e l'ora in cui si accede al laboratorio.
- riportare sul registro il nome dell'alunno e la postazione occupata dallo stesso, che risponderà, durante le ore di presenza in laboratorio, di eventuali danni e/o modifiche al sistema.
- nella sistemazione di sedie, sgabelli, poltroncine evitare di ostruire le vie di fuga per un eventuale esodo a seguito di possibile situazione di emergenza
- adottare le opportune norme di sicurezza in merito all'uso delle attrezzature presenti in laboratorio
- osservare le procedure di sicurezza e di evacuazione imposte dal Piano di Emergenza affisso in laboratorio onde tutelare la sicurezza individuale e collettiva.
- vigilare affinché non venga modificata in alcun modo la configurazione sia dei computer sia dei programmi applicativi installati sulle apparecchiature e che non vengano installati software senza autorizzazione.
- verificare costantemente il comportamento seguito dagli alunni e vigilare affinché non subiscano danni mouse, tastiere e gli altri dispositivi messi a disposizione dall'Istituto.
- la sorveglianza dovrà essere continua e massima; si raccomanda di non lasciare mai la classe invigilate ed incustodite.

Gli alunni:

- non dovranno creare situazioni di confusione e/o di intralcio agli altri studenti durante il tragitto classe-laboratorio e nell'attesa di entrare in laboratorio.
- dovranno lasciare in classe zaini, cappotti e tutto ciò che non verrà utilizzato in laboratorio.
- dovranno accedere nello stesso in modo ordinato ed entrando uno alla volta.
- dovranno occupare le postazioni ed eventualmente spostare le sedute senza confusione e ordinatamente in modo da evitare che vadano a danneggiare le

attrezzature e che vengano a contatto con la rete elettrica.

- mantenere un comportamento che garantisca l'igiene del posto di lavoro ed evitare di bere e di mangiare.
- dovranno mantenere un comportamento corretto e rispettoso, così come richiesto anche per gli altri ambienti scolastici, nei confronti del personale, dei docenti e delle apparecchiature presenti.
- non dovranno utilizzare senza l'autorizzazione dell'insegnante alcun dispositivo.
- non dovranno accedere ai servizi Internet senza il permesso esplicito dell'insegnante.
- non dovranno modificare la configurazione del computer e dei pacchetti di software in esso installati.
- non dovranno accedere a giochi elettronici e quant'altro.
- dovranno tempestivamente comunicare all'insegnante eventuali danni, manomissioni o irregolarità riscontrate nell'utilizzo del laboratorio o presenti in aula.
- dovranno uscire dal laboratorio in modo ordinato ed uno alla volta ricordando i punti in merito sopra descritti.

3.3 - Strumenti di comunicazione online

Le tecnologie digitali sono in grado di ridefinire gli ambienti di apprendimento, supportando la comunicazione a scuola e facilitando un approccio sempre più collaborativo. L'uso degli strumenti di comunicazione online a scuola, al fianco di quelli più tradizionali, ha l'obiettivo di rendere lo scambio comunicativo maggiormente

interattivo e orizzontale. Tale uso segue obiettivi e regole precise correlati alle caratteristiche, funzionalità e potenzialità delle tecnologie digitali.

Le comunicazioni esterne della scuola avvengono attraverso il sito web istituzionale <https://www.icfarasabina.it/> e tramite il registro elettronico di Argo.

Il sito web della scuola, progettato da Argo su piattaforma Wordpress, è aggiornato per la parte didattica dall'animatore digitale, mentre per la parte amministrativa dagli assistenti amministrativi.

L'istituto ha inoltre adottato la piattaforma Google Workspace come supporto per il lavoro interno e per la didattica.

Ogni utente della scuola può accedere con username e password fornite dalla scuola e i docenti oltre allo spazio per il lavoro condiviso e l'uso delle varie applicazioni incluse nel pacchetto realizzano delle classroom con le proprie classi per condividere materiali e consegne.

Tale piattaforma è amministrata dall'animatore digitale e dalla funzione strumentale al PTOF "nuove tecnologie".

Tra i docenti possono essere realizzate delle comunicazioni tramite applicazioni di messaggistica istantanea (whatsapp e similari), anche realizzando dei gruppi per consiglio di classe, al solo scopo di diffondere più velocemente informazioni di interesse comune e avendo cura di non inserire nei messaggi dati sensibili riguardanti gli alunni.

3.4 - Strumentazione personale

I dispositivi tecnologici sono parte integrante della vita personale di ciascuno, compresa quella degli/le studenti/esse e dei docenti (oltre che di tutte le figure professionali che a vario titolo sono inseriti nel mondo della scuola), ed influenzano necessariamente anche la didattica e gli stili di apprendimento. Comprendere il loro utilizzo e le loro potenzialità innovative, diventa di cruciale importanza, anche considerando il quadro di indirizzo normativo esistente e le azioni programmatiche, fra queste il Progetto Generazioni Connesse e il più ampio PNSD.

La presente **ePolicy** contiene indicazioni, revisioni o eventuali integrazioni di Regolamenti già esistenti che disciplinano l'uso dei dispositivi personali in classe, a seconda dei vari usi, anche in considerazione dei dieci punti del Miur per l'uso dei

dispositivi mobili a scuola (BYOD, "Bring your own device").

Risulta fondamentale per la comunità scolastica aprire un dialogo su questa tematica e riflettere sulle possibilità per l'Istituto di dotarsi di una regolamentazione condivisa e specifica che tratti tali aspetti, considerando aspetti positivi ed eventuali criticità nella e per la didattica.

I docenti possono utilizzare in classe i dispositivi della scuola, nonché quelli personali, per realizzare tutte le attività connesse alla funzione docente e all'attività didattica.

Gli alunni non possono utilizzare i propri dispositivi durante le attività didattiche in presenza, se non autorizzati dai Docenti, né possono accedere in autonomia alla Rete attraverso i dispositivi della scuola. Possono farlo unicamente su autorizzazione dell'insegnante presente in aula, ed esclusivamente per finalità attinenti alle attività didattiche. Gli alunni possono utilizzare, previa autorizzazione del docente, dispositivi personali di archiviazione, CD-Rom, DVD e pc forniti dalla scuola per le attività didattiche.


Il nostro piano d'azioni

AZIONI (da sviluppare nell'arco dell'anno scolastico 2023/2024):

- Effettuare un'analisi sull'utilizzo dei dispositivi personali a scuola da parte degli studenti e delle studentesse
- Effettuare un'analisi sull'utilizzo dei dispositivi personali a scuola da parte dei docenti
- Effettuare un'analisi sull'utilizzo dei dispositivi personali a scuola da parte del personale Tecnico Amministrativo e dagli ATA

AZIONI (da sviluppare nell'arco dei tre anni scolastici successivi):

- Organizzare uno o più eventi o attività volti a consultare i docenti dell'Istituto per redigere o integrare indicazioni/regolamenti sull'uso dei dispositivi digitali personali.
- Organizzare incontri per la consultazione degli studenti/studentesse su indicazioni/regolamenti sull'uso dei dispositivi digitali personali
- Organizzare uno o più eventi o attività volti a formare il personale adulto dell'Istituto sui temi dell'accesso ad Internet e dell'uso sicuro delle tecnologie digitali (cybersecurity)



Capitolo 4 - Rischi on line: conoscere, prevenire e rilevare

4.1 - Sensibilizzazione e Prevenzione

Il rischio online si configura come la possibilità per il minore di:

- commettere azioni online che possano danneggiare se stessi o altri;
- essere una vittima di queste azioni;
- osservare altri commettere queste azioni.

È importante riconoscere questi fenomeni e saperli distinguere tra loro in modo da poter poi adottare le strategie migliori per arginarli e contenerli, ma è altrettanto importante sapere quali sono le possibili strategie da mettere in campo per ridurre la possibilità che questi fenomeni avvengano. Ciò è possibile lavorando su aspetti di ampio raggio che possano permettere una riduzione dei fattori di rischio e di conseguenza una minore probabilità che i ragazzi si trovino in situazioni non piacevoli. È importante che abbiano gli strumenti idonei per riconoscere possibili situazioni di rischio e segnalarle ad un adulto di riferimento.

Gli strumenti da adottare per poter ridurre l'incidenza di situazioni di rischio si configurano come interventi di **sensibilizzazione e prevenzione**.

- Nel caso della **sensibilizzazione** si tratta di azioni che hanno come obiettivo quello di innescare e promuovere un cambiamento; l'intervento dovrebbe fornire non solo le informazioni necessarie (utili a conoscere il fenomeno), ma anche illustrare le possibili soluzioni o i comportamenti da adottare.
- Nel caso della **prevenzione** si tratta di un insieme di attività, azioni ed interventi attuati con il fine prioritario di promuovere le competenze digitali ed evitare l'insorgenza di rischi legati all'utilizzo del digitale e quindi ridurre i rischi per la sicurezza di bambine/i e ragazze/i.

L'I.C Fara Sabina ha elaborato alcune unità didattiche di apprendimento relative alla cittadinanza digitale per le classi della scuola secondaria di primo grado nell'ambito della programmazione della disciplina "Educazione Civica", conformemente al curriculum di Educazione Civica approvato dal Collegio dei Docenti.

Le attività previste riguardano proprio azioni di sensibilizzazione e prevenzione volte ad aumentare la consapevolezza nell'uso delle tecnologie digitali con particolare riguardo a:

- i corretti comportamenti in rete e sui social
- la privacy
- la ricerca efficiente ed efficace delle informazioni e la valutazione dell'attendibilità delle fonti
- il copyright e la tutela dei diritti d'autore
- l'"impronta digitale" (la traccia che ognuno lascia quando svolge qualsiasi attività nella rete)
- l'identità digitale
- i principali rischi che si corrono navigando in internet e condividendo contenuti
- il benessere digitale
- le conseguenze delle proprie azioni in internet.

A tale scopo saranno utilizzati i materiali e i contenuti presenti sui siti di:

- "generazioni connesse"
(<https://www.generazioniconnesse.it/site/it/safer-internet-centre/>)
- polizia postale
(<https://www.commissariatodips.it/approfondimenti/cyberstalking/consigli/index.html>)
- "vivi internet al meglio" di Google
(https://beinternetawesome.withgoogle.com/it_it/)
- "parole ostili" (<https://paroleostili.it/manifesto/>)
- "anche io insegno" (<https://www.ancheioinsegno.it/>)
- Educare digitale (<https://www.educaredigitale.it/2017/12/impronta-digitale/>)

4.2 - Cyberbullismo: che cos'è e come prevenirlo

La legge 71/2017 "Disposizioni a tutela dei minori per la prevenzione ed il contrasto del fenomeno del cyberbullismo", nell'art. 1, comma 2, definisce il cyberbullismo:

"qualunque forma di pressione, aggressione, molestia, ricatto, ingiuria, denigrazione, diffamazione, furto d'identità, alterazione, acquisizione illecita, manipolazione, trattamento illecito di dati personali in danno di minorenni, realizzata per via telematica, nonché la diffusione di contenuti on line aventi ad oggetto anche uno o più componenti della famiglia del minore il cui scopo intenzionale e predominante sia quello di isolare un minore o un gruppo di minori ponendo in atto un serio abuso, un attacco dannoso, o la loro messa in ridicolo".

La stessa legge e le relative **Linee di orientamento per la prevenzione e il contrasto del cyberbullismo** indicano al mondo scolastico ruoli, responsabilità e azioni utili a prevenire e gestire i casi di cyberbullismo. Le linee prevedono:

- formazione del personale scolastico, prevedendo la partecipazione di un proprio referente per ogni autonomia scolastica;
- sviluppo delle competenze digitali, tra gli obiettivi formativi prioritari (L.107/2015);
- promozione di un ruolo attivo degli studenti (ed ex studenti) in attività di peer education;
- previsione di misure di sostegno e rieducazione dei minori coinvolti;
- Integrazione dei regolamenti e del patto di corresponsabilità con specifici riferimenti a condotte di [cyberbullismo](#) e relative sanzioni disciplinari commisurate alla gravità degli atti compiuti;
- Il sistema scolastico deve prevedere azioni preventive ed educative e non solo sanzionatorie.
- **Nomina del Referente per le iniziative di prevenzione e contrasto che:**
 - Ha il compito di coordinare le iniziative di prevenzione e contrasto del [cyberbullismo](#). A tal fine, può avvalersi della collaborazione delle Forze di polizia e delle associazioni e dei centri di aggregazione giovanile del territorio.
 - Potrà svolgere un importante compito di supporto al dirigente scolastico per la revisione/stesura di Regolamenti (Regolamento d'istituto), atti e documenti (PTOF, PdM, Rav).

Le caratteristiche del fenomeno

Come sottolinea la Willard i tratti specifici del bullismo online rispetto al bullismo tradizionale sono correlati all'impatto che le tecnologie digitali hanno nella vita dei ragazzi (e di tutti noi) e alle caratteristiche stesse della Rete (Willard, N. (2005), *Educator's guide to cyberbullying and cyberthreats: Responding to the challenge of online social aggression, threats, and distress*, Research Press, Illinois).

Tali caratteristiche sono:

- L'impatto: la diffusione di materiale tramite Internet è incontrollabile e non è possibile prevederne i limiti (anche se la situazione migliora, video e immagini potrebbero restare online e continuare a diffondersi). Un contenuto offensivo e denigratorio online può, quindi, diventare virale e distruggere in alcuni casi la reputazione della vittima. Nelle situazioni più gravi, le vittime di cyberbullismo si trovano costrette a dover cambiare scuola o addirittura città, ma questo spesso non le aiuta. La Rete, si sa, è ovunque.
- La convinzione dell'anonimato: chi offende online potrebbe tentare di rimanere nascosto dietro un nickname e cercare di non essere identificabile. Sentendosi protetti dall'anonimato ci si sente liberi e più forti nel compiere atti denigratori,

- senza il timore di essere scoperti. È importante tenere bene a mente, però, che quello dell'anonimato è un "falso mito della Rete". Ogni nostra azione online è, infatti, rintracciabile e riconducibile a noi con gli strumenti opportuni o con l'intervento della Polizia Postale. L'anonimato del cyberbullo, inoltre, è anche uno dei fattori che stanno alla base del forte stress percepito dalla vittima, la quale molte volte non può dare né un nome e né un volto al proprio aggressore;
- L'assenza di confini spaziali: il cyberbullismo può avvenire ovunque, invadendo anche gli spazi personali e privando l'individuo dei suoi spazi-rifugio. La vittima può essere raggiungibile anche a casa e vive nella costante percezione di non avere vie di fuga. Spegnerne il cellulare o il computer non basta, così come cancellare tutti i propri profili social. Il solo pensiero che eventuali contenuti denigratori continuino a diffondersi online è doloroso e si accompagna ad un senso costante di rabbia e impotenza.
 - L'assenza di limiti temporali: può avvenire a ogni ora del giorno e della notte.
 - L'indebolimento dell'empatia: esistono cellule chiamate neuroni specchio che ci permettono di "leggere" gli altri quando li abbiamo di fronte, capirli e di provare emozioni simile a quelle che loro provano, proprio come se fossimo di fronte ad uno specchio. Tale sensazione è data dall'attivazione di una particolare area del cervello. Quando le interazioni avvengono prevalentemente online la funzione speciale di questi neuroni viene meno (mancando la presenza fondamentale dell'altro che è sostituito dal dispositivo). La riduzione di empatia che ne consegue può degenerare nei comportamenti noti messi in atto dai cyberbulli.
 - Il feedback non tangibile: il cyberbullo non vede in modo diretto le reazioni della vittima e, ancora una volta, ciò riduce fortemente l'empatia e il riconoscimento del danno provocato.

Per questo non è mai totalmente consapevole delle conseguenze delle proprie azioni. L'impossibilità di vedere con i propri occhi l'eventuale sofferenza e umiliazione provata dalla vittima fa sì che il tutto venga percepito come "uno scherzo" divertente a cui partecipare, di cui ridere o a cui essere indifferenti. Inoltre, il cyberbullismo non lascia segni fisici evidenti sulla vittima e si consuma in un contesto virtuale che spesso viene percepito dai ragazzi come non "reale", come un mondo ludico a sé stante.

Per questo il fenomeno viene talvolta sottovalutato anche dal mondo adulto, familiare e scolastico.

La mediazione tecnologica, infatti, porta ad un certo distanziamento fra aggressore e vittima, causando quello che Bandura ha definito come "disimpegno morale". Si tratta di un indebolimento del controllo morale interno dell'individuo, con la conseguente minimizzazione delle responsabilità individuali. Tale fenomeno vale non solo per il cyberbullo, ma anche per i cosiddetti bystander, ossia coloro che sono spettatori dei fatti.

A ciò si aggiungono altre convinzioni o tendenze frequenti nell'uso della Rete sia da parte dei giovani che degli adulti:

- Percezione che online non ci siano norme sociali da rispettare: fra i giovani spesso vige la falsa convinzione secondo cui la Rete sia uno spazio virtuale lontano dalla realtà, in cui vige libertà assoluta e in cui regole e norme sociali della vita quotidiana non valgono;
- La sperimentazione online di identità e personalità multiple: la Rete è per i minori il luogo virtuale per eccellenza in cui mettersi in gioco “fingendo di essere ciò che non si è” per il semplice gusto di sperimentare nuove forme di identità e comportamento;
- Il contesto virtuale come un luogo di simulazione e giochi di ruolo: “la vita sullo schermo” e tutti i comportamenti messi in atto online vengono percepiti solo come un gioco.
- Diffusione di responsabilità: tutti quelli che partecipano anche solo con un like o un commento diventano, di fatto, corresponsabili delle azioni del cyberbullo facendo accrescere la portata dell’azione; mettere un “like” su un social network commentare o condividere una foto o un video che prende di mira qualcuno o semplicemente tacere pur sapendo, mette ragazzi e ragazze nella condizione di avere una responsabilità.

Ma d’altro canto sono proprio loro che possono “fare la differenza” perché la responsabilità è condivisa: il gruppo “silente” che partecipa senza assumersi la responsabilità, rappresenta, in realtà, anche l’elemento che può fermare una situazione di cyberbullismo. E questo appunto costituisce un gancio educativo.

È possibile suddividere gli atti di cyberbullismo in due grandi gruppi:

1. cyberbullismo diretto: il bullo utilizza strumenti di messaggistica istantanea (es. sms, mms) che hanno un effetto immediato sulla vittima, poiché diretti esclusivamente a lei.
2. cyberbullismo indiretto: il bullo fa uso di spazi pubblici della Rete (es. social network, blog, forum) per diffondere contenuti dannosi e diffamatori per la vittima. Tali contenuti possono diventare virali e quindi più pericolosi per la vittima anche da un punto di vista psicologico.

È molto importante sottolineare come il cyberbullismo non sia una problematica che riguarda unicamente vittima e cyberbullo. È un fenomeno sociale e di gruppo. Infatti, centrale è il ruolo delle agenzie educative e di socializzazione (formali e informali) più importanti per gli adolescenti: la famiglia, la scuola, i media, le tecnologie digitali e il gruppo dei pari.

L’I.C. Fara Sabina ha provveduto a nominare un referente per il Cyberbullismo e di un gruppo di lavoro per l’elaborazione delle presenti ePolicy, inoltre ha previsto di realizzare delle iniziative di formazione, sensibilizzazione e prevenzione e contrasto per il cyberbullismo sia per i docenti dell’istituto sia rivolte agli alunni.

Le azioni rivolte alle studentesse e agli studenti sono state inserite /previste, in particolare, nell’ambito della disciplina di educazione civica e quindi strutturate nel

corso delle normali attività curricolari.

4.3 - Hate speech: che cos'è e come prevenirlo

Il fenomeno di "incitamento all'odio" o "discorso d'odio", indica discorsi (post, immagini, commenti etc.) e pratiche (non solo online) che esprimono odio e intolleranza verso un gruppo o una persona (identificate come appartenente a un gruppo o categoria) e che rischiano di provocare reazioni violente, a catena. Più ampiamente il termine "hate speech" indica un'offesa fondata su una qualsiasi discriminazione (razziale, etnica, religiosa, di genere o di orientamento sessuale, di disabilità, eccetera) ai danni di una persona o di un gruppo.

Tale fenomeno, purtroppo, è sempre più diffuso ed estremamente importante affrontarlo anche a livello educativo e scolastico con l'obiettivo di:

- fornire agli studenti gli strumenti necessari per decostruire gli stereotipi su cui spesso si fondano forme di hate speech, in particolare legati alla razza, al genere, all'orientamento sessuale, alla disabilità;
- promuovere la partecipazione civica e l'impegno, anche attraverso i media digitali e i social network;
- favorire una presa di parola consapevole e costruttiva da parte dei giovani.

A seguire vengono descritte le azioni che il nostro Istituto intende intraprendere in relazione a questa problematica.

L'I.C. Fara Sabina ha elaborato e approvato un curricolo d'Istituto nel quale sono inserite le attività e le competenze da promuovere per contrastare tale fenomeno.

4.4 - Dipendenza da Internet e gioco online

La Dipendenza da Internet fa riferimento all'utilizzo eccessivo e incontrollato di Internet che, al pari di altri comportamenti patologici/dipendenze, può causare o essere associato a isolamento sociale, sintomi da astinenza, problematiche a livello scolastico e irrefrenabile voglia di utilizzo della Rete.

L'istituto è intenzionato a promuovere azioni di prevenzione attraverso percorsi sul benessere digitale?

La dipendenza da Internet, che può manifestarsi anche attraverso le ore trascorse online a giocare, rappresenta una questione importante per la comunità scolastica che deve attenzionare il fenomeno e fornire gli strumenti agli studenti e alle studentesse affinché questi siano consapevoli dei rischi che comporta l'iperconnessione.

La S.I.I.Pa.C., la Società Italiana Intervento Patologie Compulsive, definisce la dipendenza da Internet come progressivo e totale assorbimento del soggetto alla Rete; di seguito alcune caratteristiche specifiche:

- **Dominanza.** L'attività domina i pensieri ed il comportamento del soggetto, assumendo un valore primario tra tutti gli interessi.
- **Alterazioni del tono dell'umore.** L'inizio dell'attività provoca cambiamenti nel tono dell'umore. Il soggetto prova un aumento d'eccitazione o maggiore rilassatezza come diretta conseguenza dell'incontro con l'oggetto della dipendenza.
- **Conflitto.** Conflitti inter-personali tra il soggetto e coloro che gli sono vicini, conflitti intra-personali interni a se stesso, a causa del comportamento dipendente.
- **Ricaduta.** Tendenza a ricominciare l'attività dopo averla interrotta.

I segnali patologici di questo che viene descritto come "un vero e proprio abuso della tecnologia", anche denominato "Internet Addiction Disorder" (I.A.D. coniato dallo psichiatra Ivan Goldberg 1996), sono specifici così come accade per le altre dipendenze più "tradizionali". In particolare, si hanno: la tolleranza ossia quando vi è un crescente bisogno di aumentare il tempo su internet e l'astinenza quando, cioè, vi è l'interruzione o la riduzione dell'uso della Rete che comporta ansia, agitazione psicomotoria, fantasie, pensieri ossessivi (malessere psichico e/o fisico che si manifesta quando s'interrompe o si riduce il comportamento). Tutto questo ha ripercussioni sulla sfera delle relazioni interpersonali che diventano via via più povere e alle quali si preferisce il mondo virtuale, con alterazioni dell'umore e della percezione del tempo.

Da sottolineare, la nomofobia (nomo deriva da "no-mobile") termine usato per categorizzare quei soggetti che sperimentano emozioni negative, quali ansia, tristezza e rabbia quando non sono connessi con il proprio smartphone.

Spesso il trascorrere del tempo online, in termini disfunzionali, è scandito dal gioco virtuale che può anche assumere forme di Dipendenza dal gioco online (Net gaming addiction o Internet Gaming Addiction) inserito all'interno del Manuale Diagnostico Statistico dei Disturbi Mentali (DSM 5). Da specificare che la dipendenza qui si realizza quando c'è un abuso, ossia un utilizzo continuativo e sistematico della Rete al fine di giocare impegnando la maggior parte delle giornate, con la conseguente sottrazione del tempo alle altre attività quotidiane del minore.

In particolare, sei sono le componenti che a livello bio-psico-sociale possono portare ad una vera e propria dipendenza. Di seguito i sintomi che devono essere presenti (per un arco di tempo di almeno un anno):

1. il giocatore è assorbito totalmente dal gioco;
2. il giocatore è preoccupato e ossessionato dal gioco (si veda Lancini M., Il ritiro sociale negli adolescenti, Raffaello Cortina Ed., Milano, 2019);
3. il gioco consente alla persona di sfuggire alla realtà con la sperimentazione di emozioni più piacevoli;
4. il giocatore manifesta sempre di più l'impulso di giocare e di sperimentare emozioni positive;
5. il giocatore sente di dover dedicare più tempo ai giochi;
6. il giocatore se non può giocare manifesta ansia, depressione e irritabilità;
7. può emergere un ritiro sociale (si veda il punto 3);
8. il giocatore, anche se comprende la gravità della situazione e sospende di giocare comunque non riesce a interrompere del tutto;
9. il giocatore mente agli altri sull'utilizzo che fa dei giochi on line;
10. il giocatore ha perso o mette a rischio relazioni o opportunità a causa dei giochi su Internet o ha perso interesse verso attività nella vita reale.

Anche in questo caso, la scuola ha la possibilità di fare formazione e di indicare strategie per un uso più consapevole delle tecnologie per favorire il "benessere digitale", cioè la capacità di creare e mantenere una relazione sana con la tecnologia.

La tecnologia infatti ha modificato gli ambienti che viviamo e ha un impatto sulla qualità della vita. Gli elementi che contribuiscono al benessere digitale sono:

- la ricerca di equilibrio nelle relazioni anche online
- l'uso degli strumenti digitali per il raggiungimento di obiettivi personali
- la capacità di interagire negli ambienti digitali in modo sicuro e responsabile
- la capacità di gestire il sovraccarico informativo e le distrazioni (ad esempio, le notifiche)

Questo è un argomento trasversale, se ne può parlare quando si parla di cittadinanza digitale, di cyberbullismo, di uso integrativo e non sostitutivo dei dispositivi e della Rete; tanto più può essere utile dedicare al tema un momento specifico e riflettere con studenti e studentesse per fare in modo che la tecnologia sia strumento per raggiungere i propri obiettivi e non sia solo distrazione o addirittura ostacolo.

La scuola può insegnare molto da questo punto di vista se integra la tecnologia nella didattica, mostrando un suo utilizzo funzionale che possa rendere più consapevoli i ragazzi e le ragazze delle proprie abitudini online.

Allo stesso modo quando parliamo di videogiochi, dobbiamo pensarli non in termini negativi ma di benessere digitale. Sono parte del mondo di studenti e studentesse.

Se controlliamo la tecnologia possiamo usarne il pieno potenziale e trarne vantaggi.

Strutturare regole condivise e stipulare con loro una sorta di “patto” d’aula e, infine, proporre delle alternative metodologiche e didattiche valide che abbiano come strumento giochi virtuali d’aula. È importante, quindi, non demonizzare la tecnologia o il gioco, ma cercare di entrare nel mondo degli/le studenti e delle studentesse, stabilendo chiare e semplici regole di utilizzo.

L'I.C. Fara sabina ha previsto delle specifiche attività nell'ambito della disciplina di Educazione civica relative al tema e volte a promuovere il benessere digitale degli alunni. In particolare si farà riferimento oltre ai contenuti di generazioni connesse (<https://www.generazioniconnesse.it/site/it/>) anche ai percorsi di Google nel sito Vivi Internet al meglio (https://beinternetawesome.withgoogle.com/it_it/) e alti siti e Istituzioni come il Ministero della Salute (<https://www.salute.gov.it/>) e l'Istituto superiore di Sanità (<https://www.iss.it/>)

4.5 - Sexting

Il “sexting” è fra i rischi più diffusi connessi ad un uso poco consapevole della Rete. Il termine indica un fenomeno molto frequente fra i giovanissimi che consiste nello scambio di contenuti medialmente sessualmente espliciti; i/le ragazzi/e lo fanno senza essere realmente consapevoli di scambiare materiale (pedopornografico) che potrebbe arrivare in mani sbagliate e avere conseguenze impattanti emotivamente per i protagonisti delle immagini, delle foto e dei video.

Il sexting (abbreviazione di sex - sesso e texting - messaggiare, inviare messaggi) indica l’invio e/o la ricezione di contenuti (video o immagini) sessualmente espliciti che ritraggono se stessi o gli altri.

“Spesso sono realizzate con il telefonino, e vengono diffuse attraverso il cellulare (tramite invio di mms o condivisione tramite bluetooth) o attraverso siti, e-mail, chat. Spesso tali immagini o video, anche se inviate ad una stretta cerchia di persone, si diffondono in modo incontrollabile e possono creare seri problemi, sia personali che legali, alla persona ritratta. L’invio di foto che ritraggono minorenni al di sotto dei 18 anni in pose sessualmente esplicite configura, infatti, il reato di distribuzione di materiale pedopornografico”.

I contenuti sessualmente espliciti, quindi, possono diventare materiale di ricatto assumendo la forma di “revenge porn” letteralmente “vendetta porno” fenomeno quest’ultimo che consiste nella diffusione illecita di immagini o di video contenenti riferimenti sessuali diretti al fine di ricattare l’altra parte (la Legge 19 luglio 2019 n. 69, all’articolo 10 ha introdotto in Italia il reato di revenge porn, con la denominazione di diffusione illecita di immagini o di video sessualmente espliciti. Si veda l’articolo 612 ter del codice penale rubricato “Diffusione illecita di immagini o video

sessualmente espliciti". Tra le caratteristiche del fenomeno vi sono principalmente:

- la fiducia tradita: chi produce e invia contenuti sessualmente espliciti ripone fiducia nel destinatario, credendo, inoltre, alla motivazione della richiesta (es. prova d'amore richiesta all'interno di una relazione sentimentale);
- la pervasività con cui si diffondono i contenuti: in pochi istanti e attraverso una condivisione che diventa virale, il contenuto a connotazione sessuale esplicita può essere diffuso a un numero esponenziale e infinito di persone e ad altrettante piattaforme differenti. Il contenuto, così, diventa facilmente modificabile, scaricabile e condivisibile e la sua trasmissione è incontrollabile;
- la persistenza del fenomeno: il materiale pubblicato online può permanere per un tempo illimitato e potrebbe non essere mai definitivamente rimosso. Un contenuto ricevuto, infatti, può essere salvato, a sua volta re-inoltrato oppure condiviso su piattaforme diverse da quelle originarie e/o in epoche successive.

La consapevolezza, o comunque la sola idea di diffusione di contenuti personali, si replica nel tempo e può finire con il danneggiare, sia in termini psicologici che sociali, sia il ragazzo/la ragazza soggetto della foto/del video che colui/coloro che hanno contribuito a diffonderla. Due agiti, quindi, che sono fra loro strettamente legati e che rappresentano veri e propri comportamenti criminali i quali hanno ripercussioni negative sulla vittima in termini di autostima, di credibilità, di reputazione sociale off e on line. A ciò si associano altri comportamenti a rischio, di tipo sessuale ma anche riferibili ad abuso di sostanze o di alcool.

I rischi del sexting, legati al revenge porn, possono contemplare: violenza psicosessuale, umiliazione, bullismo, cyberbullismo, molestie, stress emotivo che si riversa anche sul corpo insieme ad ansia diffusa, sfiducia nell'altro/i e depressione.

4.6 - Adescamento online

Il **grooming** (dall'inglese "groom" - curare, prendersi cura) rappresenta una tecnica di manipolazione psicologica che gli adulti potenzialmente abusanti utilizzano per indurre i bambini/e o adolescenti a superare le resistenze emotive e instaurare una relazione intima e/o sessualizzata. Gli adulti interessati sessualmente a bambini/e e adolescenti utilizzano spesso anche gli strumenti messi a disposizione dalla Rete per entrare in contatto con loro.

I luoghi virtuali in cui si sviluppano più frequentemente tali dinamiche sono le chat, anche quelle interne ai giochi online, i social network in generale, le varie app di instant messaging (whatsapp, telegram etc.), i siti e le app di **teen dating** (siti di incontri per adolescenti). Un'eventuale relazione sessuale può avvenire, invece,

attraverso webcam o live streaming e portare anche ad incontri dal vivo. In questi casi si parla di adescamento o grooming online.

In Italia l'adescamento si configura come reato dal 2012 (art. 609-undecies - l'adescamento di minorenni) quando è stata ratificata la Convenzione di Lanzarote (legge 172 del 1° ottobre 2012).

A seguire vengono descritte le azioni che il nostro Istituto intende intraprendere per prevenire ed affrontare la delicata problematica dell'adescamento.

Potenziati vittime dell'adescamento online possono essere sia bambini che bambine, sia ragazzi che ragazze. Il fenomeno, infatti, non conosce distinzione di genere. Gli adolescenti sono particolarmente vulnerabili, poiché si trovano in una fase della loro vita in cui è molto importante il processo di costruzione dell'identità sessuale. Anche per questo potrebbero essere aperti e curiosi verso nuove esperienze e, talvolta, attratti da relazioni intime e apparentemente rassicuranti. In questa fase è importante, infatti, il bisogno di avere attenzioni esclusive da un'altra persona, di ottenere rinforzi esterni di approvazione per il proprio corpo e la propria immagine. È proprio in ragione della fiducia costruita nella relazione che le vittime di adescamento online riferiscono di sentirsi umiliate, usate, tradite e tendono a sentirsi in colpa e ad autosvalutarsi per essere cadute nella trappola.

L'adescamento, quindi, non avviene apparentemente con una dinamica violenta, ma il "prenderci cura" del minore rappresenta la conditio per carpirne la fiducia ed instaurare una relazione a sfondo erotico. Può capitare che l'adescatore si presenti al minore sotto falsa identità, fingendo quindi di essere un'altra persona così da attirare maggiormente l'attenzione del minore (ad esempio, potrebbe fingersi un talent scout del mondo dello spettacolo alla ricerca di volti nuovi).

Il processo di adescamento segue generalmente 5 fasi:

1. Fase dell'amicizia iniziale: Questa è la fase in cui l'adescatore cerca i primi contatti con la vittima individuata, provando a socializzare con lei. Tenterà, quindi, di conoscerla meglio al fine di scoprirne bisogni, interessi e il contesto in cui vive. Condividendo argomenti di interesse del minore l'adescatore cercherà pian piano di conquistarsi la sua fiducia, ponendogli domande frequenti che attestano interesse e attenzione nei suoi confronti. Gradualmente affronterà con la vittima argomenti sempre più privati ed intimi.
2. La fase di risk-assessment: in seguito ai primi contatti con il minore, l'adescatore cerca di comprendere il contesto in cui si svolge l'interazione (es. da dove si collega alla Rete? I genitori lo controllano quando chatta? Che rapporto ha con loro?). L'obiettivo dell'adescatore è quello di rendere sempre più privato ed "esclusivo" il rapporto, cercando di passare, ad esempio, da una chat pubblica ad una privata, da una chat alle conversazioni attraverso il

telefono, per poterne così carpire il numero.

3. Fase della costruzione del rapporto di fiducia: le confidenze e le tematiche affrontate divengono via via più private ed intime o comunque molto personali. In questa fase l'adescatore può iniziare a fare regali di vario tipo alla vittima e può anche avvenire lo scambio di foto, subito e non necessariamente a sfondo sessuale.
4. Fase dell'esclusività: l'adescatore rende la relazione con il minore sempre più "segreta", isolandolo sempre più dalla famiglia e dagli amici. Chiederà alla vittima di non raccontare a nessuno ciò che sta vivendo. L'esperienza reciproca verrà presentata come un "geloso segreto" da custodire per non rovinare tutto. In questa fase l'adescatore potrà ricorrere a ricatti morali puntando sulla fiducia costruita, sulla paura o sul senso di colpa.
5. Fase della relazione sessualizzata: in questa fase la richiesta di immagini o video sempre più privati e a sfondo erotico potrebbe essere più insistente, così come la proposta di incontri offline. Qualora il minore avesse già inviato immagini o video privati, potrebbe essere ricattato dall'adescatore: se non accettasse un eventuale incontro l'adescatore potrebbe diffondere quel materiale online. Questi, inoltre, tenderà a presentare sempre la situazione come "normale" al fine di vincere le eventuali resistenze del minore a coinvolgersi in tale rapporto.



Fonte: Schema sulle fasi dell'adescamento on line dei minori a cura della Polizia Postale e delle Comunicazioni, all'interno del progetto Una vita da social. Insieme all'Osservatorio Nazionale Adolescenza: <https://www.adolescenza.it/>

Per riconoscere un eventuale caso di adescamento online è importante prestare attenzione a piccoli segnali che possono essere indicatori importanti, come ad esempio un cambiamento improvviso nel comportamento di un minore. A seguire, alcuni segnali e domande che potrebbero esserci di aiuto:

- Il minore ha conoscenze sessuali non adeguate alla sua età?
- Venite a conoscenza di un certo video o di una foto che circola online o che il minore ha ricevuto o filmato, ma c'è imbarazzo e preoccupazione nel raccontarvi di più...
- Il minore si isola totalmente e sembra preso solo da una relazione online?
- Ci sono prese in giro e allusioni sessuali verso un bambino/ragazzo in particolare?

Se si sospetta o si ha la certezza di un caso di adescamento online è importante, innanzitutto, che l'adulto di riferimento non si sostituisca al minore nel rispondere, ad esempio, all'adescatore. È importante che il computer o altri dispositivi elettronici del minore vittima non vengano usati per non compromettere eventuali prove.

Casi di adescamento online richiedono l'intervento della Polizia Postale e delle Comunicazioni a cui bisogna rivolgersi il prima possibile, tenendo traccia degli scambi fra il minore e l'adescatore (ad esempio, salvando le conversazioni attraverso screenshot, memorizzando eventuali immagini o video...).

L'adescamento, inoltre, può essere una problematica molto delicata da gestire e può avere ripercussioni psicologiche significative sul minore. Per questo potrebbe essere necessario rivolgersi ad un Servizio territoriale (es. Consultorio Familiare, Servizio di Neuropsichiatria Infantile, ecc.) in grado di fornire alla vittima anche un adeguato supporto di tipo psicologico o psichiatrico.

I minori vittime di adescamento riferiscono, generalmente, di sentirsi traditi, ma anche di provare un senso di colpa per essere caduti in trappola ed essersi fidati di uno sconosciuto.

Inutile sottolineare che nei casi più estremi in cui l'adescamento porta ad un incontro fisico e ad un abuso sessuale un sostegno psicologico esperto per il minore è da considerarsi prioritario e urgente.

Il miglior modo per prevenire casi di adescamento online è accompagnare ragazze e ragazzi in un percorso di educazione (anche digitale) all'affettività e alla sessualità. Ciò aiuterebbe a renderli più sicuri emotivamente e pronti ad affrontare eventuali situazioni a rischio, imparando innanzitutto a gestire le proprie emozioni, il rapporto con il proprio corpo e con gli altri. È molto importante, inoltre, che ragazzi e ragazze sappiano a chi rivolgersi in caso di problemi, anche quando pensano di aver fatto un errore, si vergognano o si sentono in colpa. Gli adulti coinvolti, genitori e docenti, devono essere un punto di riferimento per il minore che deve potersi fidare di loro e non sentirsi mai giudicato, ma compreso e ascoltato. Affinché ciò avvenga è necessario tenere sempre aperto un canale di comunicazione con loro sui temi dell'affettività, del digitale e perché no, della sessualità.

Nella società digitale, attraverso la Rete, i minori definiscono se stessi, si raccontano e sperimentano nuove forme di identità, socializzano, si emozionano e si relazionano con gli altri, scoprono la propria sessualità e giocano con essa.

Tutto ciò risponde a bisogni assolutamente naturali e importanti, ma allo stesso tempo può esporre i ragazzi a possibili rischi come quello, appena approfondito, dell'adescamento online.

Il desiderio di conferma sociale (da ottenere anche attraverso i social) e, talvolta, la scarsa consapevolezza degli adolescenti nel gestire la propria immagine online quando pubblicano sui loro profili social video e foto piuttosto intimi o sensuali, può aumentare il rischio di esporli ad un adescamento online. Con un'adeguata competenza digitale ed emotiva, Internet potrebbe essere un valido supporto per i/le ragazzi/e nel loro percorso di esplorazione della sessualità. Purtroppo, però, non è sempre così. La Rete, infatti, abbonda di contenuti inadeguati che offrono una rappresentazione distorta della sessualità e dei rapporti uomo-donna. La sessualità in Rete è spesso

rappresentata in modo decontestualizzato e senza alcun richiamo alla dimensione affettiva ed emotiva dei soggetti. Il più delle volte, tali rappresentazioni ricalcano con forza stereotipi di genere come quello della “donna oggetto” e quello dell’“uomo forte e virile”, tanto più forte e virile quanto più è in grado di conquistare e dominare quell’“oggetto”.

In un contesto simile non c’è da stupirsi se, talvolta, anche i comportamenti degli adolescenti in Rete nella gestione della propria sessualità o semplicemente della propria immagine online riproducano tali modelli. Modelli che la società odierna sembra tuttora confermare in numerosi messaggi che quotidianamente ci arrivano attraverso i media.

La problematica dell’adescamento online (come quella del sexting), quindi, si inquadra in uno scenario più ampio di scarsa educazione emotiva, sessuale e di assenza di competenza digitale, in riferimento al modo in cui i/le ragazzi/e vivono la propria sessualità e la propria immagine online, al loro desiderio di esprimersi e affermare se stessi.

L’I.C. Fara Sabina porta dunque avanti un percorso di educazione digitale che comprende lo sviluppo anche di capacità quali la protezione della propria privacy e la gestione dell’immagine e dell’identità online, la capacità di gestire adeguatamente le proprie relazioni online.

4.7 - Pedopornografia

La pedopornografia online è un reato (art. 600-ter comma 3 del c.p.) che consiste nel produrre, divulgare, diffondere e pubblicizzare, anche per via telematica, immagini o video ritraenti bambini/e, ragazzi/e coinvolti/e in comportamenti sessualmente espliciti, **concrete o simulate** o qualsiasi rappresentazione degli organi sessuali a fini soprattutto sessuali.

La legge n. 269 del 3 agosto 1998 “*Norme contro lo sfruttamento della prostituzione, della pornografia, del turismo sessuale in danno di minori, quali nuove forme di schiavitù*”, introduce nuove fattispecie di reato (come ad esempio il turismo sessuale) e, insieme alle successive modifiche e integrazioni contenute nella **legge n. 38 del 6 febbraio 2006** “*Disposizioni in materia di lotta contro lo sfruttamento sessuale dei bambini e la pedopornografia anche a mezzo Internet*”, segna una tappa fondamentale nella definizione e predisposizione di strumenti utili a contrastare i fenomeni di sfruttamento sessuale a danno di minori. Quest’ultima, introduce, tra le altre cose, il reato di “pornografia minorile virtuale” (artt. 600 ter e 600 quater c.p.) che si verifica quando il materiale pedopornografico rappresenta immagini relative a bambini/e ed adolescenti, realizzate con tecniche di elaborazione grafica non

associate, in tutto o in parte, a situazioni reali, la cui qualità di rappresentazione fa apparire come vere situazioni non reali.

Secondo la Legge 172/2012 - Ratifica della Convenzione di Lanzarote (Art 4.) per pornografia minorile si intende ogni rappresentazione, con qualunque mezzo, di un minore degli anni diciotto coinvolto in attività sessuali esplicite, reali o simulate, o qualunque rappresentazione degli organi sessuali di un minore di anni diciotto per scopi sessuali.

In un'ottica di attività preventive, il tema della pedopornografia è estremamente delicato, occorre parlarne sempre in considerazione della maturità, della fascia d'età e selezionando il tipo di informazioni che si possono condividere.

La pedopornografia è tuttavia un fenomeno di cui si deve sapere di più, ed è utile parlarne, in particolare se si vogliono chiarire alcuni aspetti legati alle conseguenze impreviste del sexting.

Inoltre, è auspicabile che possa rientrare nei temi di un'attività di sensibilizzazione rivolta ai genitori e al personale scolastico promuovendo i servizi di Generazioni Connesse: qualora navigando in Rete si incontri materiale pedopornografico è opportuno segnalarlo, anche anonimamente, attraverso il sito www.generazioniconnesse.it alla sezione **"Segnala contenuti illegali"** ([Hotline](#)).

Il servizio Hotline si occupa di raccogliere e dare corso a segnalazioni, inoltrate anche in forma anonima, relative a contenuti pedopornografici e altri contenuti illegali/dannosi diffusi attraverso la Rete. I due servizi messi a disposizione dal Safer Internet Centre sono il "Clicca e Segnala" di [Telefono Azzurro](#) e "STOP-IT" di [Save the Children](#).

Una volta ricevuta la segnalazione, gli operatori procederanno a coinvolgere le autorità competenti in materia. L'intento è quello di facilitare il processo di rimozione del materiale stesso dalla Rete e allo stesso tempo consentire le opportune attività investigative finalizzate ad identificare chi possiede quel materiale, chi lo diffonde e chi lo produce, ma, soprattutto e primariamente, ad identificare i minori abusati presenti nelle immagini e video, assicurando la fine di un abuso che potrebbe essere ancora in corso e il supporto necessario.

Parallelamente, se si ravvisa un rischio per il benessere psicofisico dei/le bambini/e, ragazzi/e coinvolte nella visione di questi contenuti sarà opportuno ricorrere a un supporto psicologico anche passando per una consultazione presso il medico di base o pediatra di riferimento. Le strutture pubbliche a cui rivolgersi sono i servizi socio-sanitari del territorio di appartenenza: Consultori Familiari, Servizi di Neuropsichiatria infantile, centri specializzati sull'abuso e il maltrattamento all'infanzia, etc.

Se si è a conoscenza di tale tipologia di reato è possibile far riferimento alla: Polizia di Stato - Compartimento di Polizia postale e delle Comunicazioni; Polizia di Stato -

Questura o Commissariato di P.S. del territorio di competenza; Arma dei Carabinieri – Comando Provinciale o Stazione del territorio di competenza; Polizia di Stato – Commissariato online.

Studi in materia dimostrano come l'utilizzo di materiale pedopornografico possa essere propedeutico all'abuso sessuale agito ed è quindi fondamentale, in termini preventivi, intervenire per ridurre l'incidenza di tale possibilità.

L'abuso sessuale online rappresenta una particolare declinazione dell'abuso sessuale su bambini/e, ragazzi/e, la cui caratteristica fondante è il ruolo ricoperto dalle tecnologie digitali, le quali diventano il mezzo principale attraverso cui l'abuso viene perpetrato, documentato e diffuso in Rete con immagini e/o video. Le dinamiche attraverso cui l'abuso sessuale online si manifesta producono effetti sulle vittime che si aggiungono e moltiplicano a quelli associati all'abuso sessuale. Si pensi, a titolo di esempio, all'impatto che può avere la consapevolezza dell'esistenza (spesso anche in Rete) delle immagini e/o video dell'abuso sulla vittima, o a come gestire le stesse immagini e/o video durante la fase investigativa e giudiziaria. L'esposizione alle immagini dell'abuso, infatti, sia durante il processo giudiziario, sia durante il percorso di cura, deve essere attentamente valutata, poiché può comportare, per il/la minore coinvolto/a, un rischio di vittimizzazione secondaria.

E' importante quindi porre l'attenzione sulla necessità della prevenzione: i più giovani devono acquisire quelle competenze in grado di orientarli e guidarli nelle loro scelte anche online; per questo motivo, come già sottolineato, l'educazione, compresa l'educazione all'affettività, riveste un ruolo fondamentale.

In un'ottica di attività preventive, il tema della pedopornografia è estremamente delicato, occorre parlarne sempre in considerazione della maturità, della fascia d'età e selezionando il tipo di informazioni che si possono condividere.

Risulta utilissima l'attività educativa sull'affettività e le relazioni, sottolineando sempre la necessità di rivolgersi ad un adulto quando qualcosa online mette a disagio.

Il nostro piano d'azioni

AZIONI (da sviluppare nell'arco del presente anno scolastico).

- Organizzare uno o più incontri informativi per la prevenzione dei rischi associati all'utilizzo delle tecnologie digitali, rivolti agli/le studenti/studentesse, con l'eventuale coinvolgimento di esperti.
- Organizzare laboratori di educazione alla sessualità e all'affettività, rivolti agli/le studenti/studentesse.

AZIONI (da sviluppare nell'arco dei tre anni scolastici successivi).

- Promuovere incontri e laboratori per studenti e studentesse dedicati all' Educazione Civica Digitale.

- Organizzare uno o più incontri per la promozione del rispetto della diversità: rispetto delle differenze di genere; di orientamento e identità sessuale; di cultura e provenienza, etc., con la partecipazione attiva degli/le studenti/studentesse.

Capitolo 5 - Segnalazione e gestione dei casi

5.1. - Cosa segnalare

Il personale docente del nostro Istituto quando ha il sospetto o la certezza che uno/a studente/essa possa essere vittima o responsabile di una situazione di cyberbullismo, sexting o adescamento online ha a disposizione procedure definite e può fare riferimento a tutta la comunità scolastica.

Questa sezione dell'ePolicy contiene le procedure standardizzate per la segnalazione e gestione dei problemi connessi a comportamenti online a rischio di studenti e studentesse (vedi allegati a seguire).

Tali procedure dovranno essere una guida costante per il personale della scuola nell'identificazione di una situazione online a rischio, così da definire le modalità di presa in carico da parte della scuola e l'intervento migliore da mettere in atto per aiutare studenti/esse in difficoltà. Esse, inoltre, forniscono valide indicazioni anche per i professionisti e le organizzazioni esterne che operano con la scuola (vedi paragrafo 1.3. dell'ePolicy).

Nelle procedure:

- sono indicate le **figure preposte all'accoglienza della segnalazione e alla presa in carico e gestione del caso.**
- le modalità di coinvolgimento del referente per il contrasto del bullismo e del cyberbullismo, oltre al Dirigente Scolastico.

Inoltre, la scuola **individua le figure che costituiranno un team** preposto alla gestione della segnalazione (gestione interna alla scuola, invio ai soggetti competenti).

Nell'affrontare i casi prevediamo la **collaborazione con altre figure, enti, istituzioni e servizi presenti sul territorio** (che verranno richiamati più avanti), qualora la gravità e la sistematicità della situazione richieda interventi che esulano dalle competenze e possibilità della scuola.

Tali procedure sono comunicate e condivise con l'intera comunità scolastica.

Questo risulta importante sia per facilitare l'emersione di situazioni a rischio, e la conseguente presa in carico e gestione, sia per dare un messaggio chiaro a studenti e

studentesse, alle famiglie e a tutti coloro che vivono la scuola che la stessa è un luogo sicuro, attento al benessere di chi lo vive, in cui le problematiche non vengono ignorate ma gestite con una mobilitazione attenta di tutta la comunità.

La condivisione avverrà attraverso assemblee scolastiche che coinvolgono i genitori, gli studenti e le studentesse e il personale della scuola, con l'utilizzo di locandine da affiggere a scuola, attraverso news nel sito della scuola e durante i collegi docenti e attraverso tutti i canali maggiormente utili ad un'efficace comunicazione.

A seguire, le problematiche a cui fanno riferimento le procedure allegate:

- **Cyberbullismo:** è necessario capire se si tratta effettivamente di cyberbullismo o di altra problematica. Oltre al contesto, vanno considerate le modalità attraverso le quali il comportamento si manifesta (alla presenza di un "pubblico"? Tra coetanei? In modo ripetuto e intenzionale? C'è un danno percepito alla vittima? etc.). È necessario poi valutare l'eventuale stato di disagio vissuto dagli/lle studenti/esse coinvolti/e (e quindi valutare se rivolgersi ad un servizio deputato ad offrire un supporto psicologico e/o di mediazione).
- **Adescamento online:** se si sospetta un caso di adescamento online è opportuno, innanzitutto, fare attenzione a non cancellare eventuali prove da smartphone, tablet e computer utilizzati dalla persona minorenni e inoltre è importante non sostituirsi al bambino/a e/o adolescente, evitando, quindi, di rispondere all'adescatore al suo posto). È fondamentale valutare il benessere psicofisico dei minori e il rischio che corrono. Vi ricordiamo che l'attuale normativa prevede che la persona coinvolta in qualità di vittima o testimone in alcune tipologie di reati, tra cui il grooming, debba essere ascoltata in sede di raccolta di informazioni con l'ausilio di una persona esperta in psicologia o psichiatria infantile.
- **Sexting:** nel caso in cui immagini e/o video, anche prodotte autonomamente da persone minorenni, sfuggano al loro controllo e vengano diffuse senza il loro consenso è opportuno adottare sistemi di segnalazione con l'obiettivo primario di tutelare il minore e ottenere la rimozione del materiale, per quanto possibile, se online e il blocco della sua diffusione via dispositivi mobili.

Per quanto riguarda la necessità di segnalazione e rimozione di contenuti online lesivi, ciascun minore ultraquattordicenne (o i suoi genitori o chi esercita la responsabilità del minore) che sia stato vittima di cyberbullismo può inoltrare al titolare del trattamento o al gestore del sito internet o del social media un'istanza per l'oscuramento, la rimozione o il blocco dei contenuti diffusi nella Rete. Se entro 24 ore il gestore non avrà provveduto, l'interessato può rivolgere analoga richiesta al Garante per la protezione dei dati personali, che rimuoverà i contenuti entro 48 ore.

Vi suggeriamo, inoltre, i seguenti servizi:

- Servizio di [Helpline 19696](#) e [Chat di Telefono Azzurro](#) per supporto ed emergenze;
- [Clicca e segnala di Telefono Azzurro](#) e [STOP-IT di Save the Children Italia](#) per

segnalare la presenza di materiale pedopornografico online.

5.2. - Come segnalare: quali strumenti e a chi

L'insegnante riveste la qualifica di pubblico ufficiale in quanto l'esercizio delle sue funzioni non è circoscritto all'ambito dell'apprendimento, ossia alla sola preparazione e tenuta delle lezioni, alla verifica/valutazione dei contenuti appresi dagli studenti e dalle studentesse, ma si estende a tutte le altre attività educative.

Le situazioni problematiche in relazione all'uso delle tecnologie digitali dovrebbero essere sempre gestite anche a livello di gruppo.

Come descritto nelle procedure di questa sezione, si potrebbero palesare due casi:

- CASO A (SOSPETTO) - Il docente ha il sospetto che stia avvenendo qualcosa tra gli/le studenti/esse della propria classe, riferibile a un episodio di bullismo e/o cyberbullismo, sexting o adescamento online.
- CASO B (EVIDENZA) - Il docente ha evidenza certa che stia accadendo qualcosa tra gli/le studenti/esse della propria classe, riferibile a un episodio di bullismo e/o cyberbullismo, sexting o adescamento online.

Per tutti i dettagli fate riferimento agli allegati con le procedure.

Strumenti a disposizione di studenti/esse

Per aiutare studenti/esse a segnalare eventuali situazioni problematiche che stanno vivendo in prima persona o di cui sono testimoni, la scuola può prevedere alcuni strumenti di segnalazione ad hoc messi a loro disposizione:

- un indirizzo e-mail specifico per le segnalazioni;
- scatola/box per la raccolta di segnalazioni anonime da inserire in uno spazio accessibile e ben visibile della scuola;
- sportello di ascolto con professionisti;
- docente referente per le segnalazioni.

Anche studenti e studentesse, inoltre, possono rivolgersi alla Helpline del progetto

Generazioni Connesse, al numero gratuito [1.96.96](tel:1.96.96).

5.3. - Gli attori sul territorio

Talvolta, nella gestione dei casi, può essere necessario rivolgersi **ad altre figure, enti, istituzioni e servizi presenti sul territorio** qualora la gravità e la sistematicità della situazione richieda interventi che esulano dalle competenze e possibilità della scuola.

Per una mappatura degli indirizzi di tali strutture è possibile consultare il [Vademecum](#) di Generazioni Connesse “Guida operativa per conoscere e orientarsi nella gestione di alcune problematiche connesse all’utilizzo delle tecnologie digitali da parte dei più giovani” (seconda parte, pag. 31), senza dimenticare che la Helpline di Telefono Azzurro (19696) è sempre attiva nell’offrire una guida competente ed un supporto in tale percorso.

A seguire i principali Servizi e le Agenzie deputate alla presa in carico dei vari aspetti che una problematica connessa all’utilizzo di Internet può presentare.

- **Comitato Regionale Unicef:** laddove presente, su delega della regione, svolge un ruolo di difensore dei diritti dell’infanzia.
- **Co.Re.Com. (Comitato Regionale per le Comunicazioni):** svolge funzioni di governo e controllo del sistema delle comunicazioni sul territorio regionale, con particolare attenzione alla tutela dei minori.
- **Ufficio Scolastico Regionale:** supporta le scuole in attività di prevenzione ed anche nella segnalazione di comportamenti a rischio correlati all’uso di Internet.
- **Polizia Postale e delle Comunicazioni:** accoglie tutte le segnalazioni relative a comportamenti a rischio nell’utilizzo della Rete e che includono gli estremi del reato.
- **Aziende Sanitarie Locali:** forniscono supporto per le conseguenze a livello psicologico o psichiatrico delle situazioni problematiche vissute in Rete. In alcune regioni, come il Lazio e la Lombardia, sono attivi degli ambulatori specificatamente rivolti alle dipendenze da Internet e alle situazioni di rischio correlate.
- **Garante Regionale per l’Infanzia e l’Adolescenza e Difensore Civico:** segnalano all’Autorità Giudiziaria e ai Servizi Sociali competenti; accolgono le segnalazioni di presunti abusi e forniscono informazioni sulle modalità di tutela e di esercizio dei diritti dei minori vittime. Segnalano alle amministrazioni i casi di violazione e i fattori di rischio o di danno dovute a situazioni ambientali carenti o inadeguate.

- **Tribunale per i Minorenni:** segue tutti i procedimenti che riguardano reati, misure educative, tutela e assistenza in riferimento ai minori.

Nella Regione Lazio si può fare riferimento a:

1. GARANTE REGIONALE PER L'INFANZIA E L'ADOLESCENZA c/o Consiglio Regionale del Lazio Via della Pisana, 1301 00163 - Roma 06 6593 7314
falvaro@regione.lazio.it www.garanteinfanzia.regione.lazio.it
Competenze/Servizi: Segnala all'autorità giudiziaria i servizi sociali e competenti; accoglie le segnalazioni di presunti abusi; fornisce informazioni sulle modalità di tutela e di esercizio di questi diritti; segnala alle amministrazioni i casi di violazione e i fattori di rischio o di danno dovute a situazioni ambientali carenti o inadeguate. - Tipologie di comportamenti al quale risponde l'istituzione/ente/ servizio | tipologie di comportamenti a rischio: tutte - Tipologie di comportamenti al quale risponde l'istituzione/ente/ servizio | tipologie di comportamenti che configurano un reato: tutte
2. CORECOM Via Lucrezio Caro, 67 00193 - Roma 06/3215995
info@corecomlazio.it www.corecomlazio.it/ Competenze/Servizi | Svolge funzioni di governo e controllo del sistema delle comunicazioni sul territorio regionale. Tra le varie attività, particolare attenzione è riservata alla tutela dei minori. - Tipologie di comportamenti al quale risponde l'istituzione/ente/ servizio | tipologie di comportamenti a rischio: tutte - Tipologie di comportamenti al quale risponde l'istituzione/ente/ servizio | tipologie di comportamenti che configurano un reato: tutte
3. UFFICIO SCOLASTICO REGIONALE Viale Giorgio Ribotta, 41 - 00144 Roma 06. 77391 direzione-lazio@istruzione.it www.usrlazio.it/ - Competenze/Servizi | Tra le varie funzioni, supporta la scuola in attività di prevenzione. Può affiancare le scuole nei casi di segnalazione di comportamenti a rischio correlati all'uso di internet. - Tipologie di comportamenti al quale risponde l'istituzione/ente/ servizio | tipologie di comportamenti a rischio: cyberbullismo - Tipologie di comportamenti al quale risponde l'istituzione/ente/ servizio | tipologie di comportamenti che configurano un reato: cyberbullismo
4. TRIBUNALE PER I MINORENNI Via dei Bresciani, 32 - 00186 - Roma 06. 688931 tribmin.roma@giustizia.it www.giustizia.it - TM di Roma - Competenze/Servizi | Tra le varie attività si occupa di tutti i procedimenti che riguardano reati, misure rieducative, tutela e assistenza. - Tipologie di comportamenti al quale risponde l'istituzione/ente/ servizio | tipologie di comportamenti a rischio: --- Tipologie di comportamenti al quale risponde l'istituzione/ente/ servizio | tipologie di comportamenti che configurano un reato: tutte
5. POLIZIA POSTALE E DELLE COMUNICAZIONI Viale Trastevere, 191 00153 - Roma 06 588831 - 06 5813429 - 06 5813608 poltel.rm@poliziadistato.it
www.commissariatodips.it/ - Competenze/Servizi | Si occupa di accogliere tutte le segnalazioni o denunce relative a comportamenti a rischio nell'utilizzo di

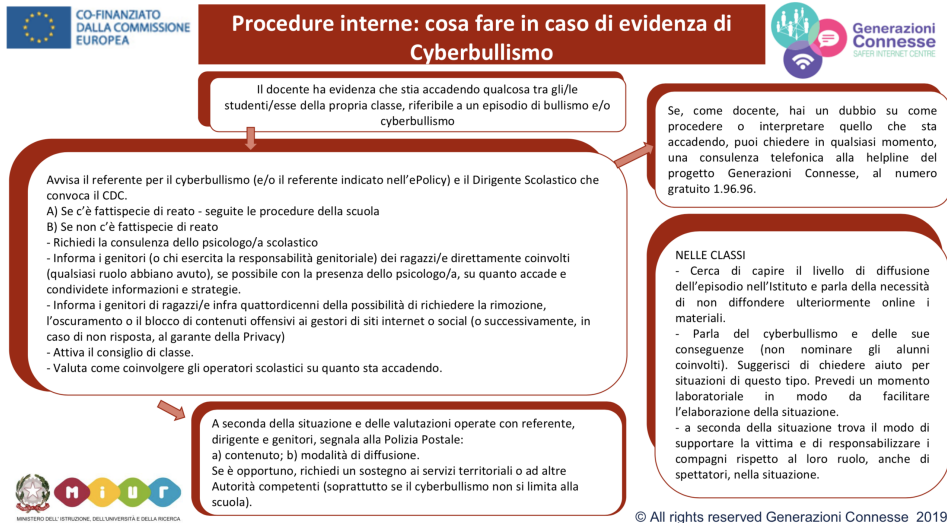
internet e che si configurano come reati. - Tipologie di comportamenti al quale risponde l'istituzione/ente/ servizio | tipologie di comportamenti a rischio: ---

Tipologie di comportamenti al quale risponde l'istituzione/ente/ servizio | tipologie di comportamenti che configurano un reato: furto di identità, cyberbullismo (nel caso di cyberstalking), commercio on-line (nel caso di clonazione di carta di credito), pedopornografia on-line, grooming (adescamento on-line), gioco d'azzardo on-line, sexting

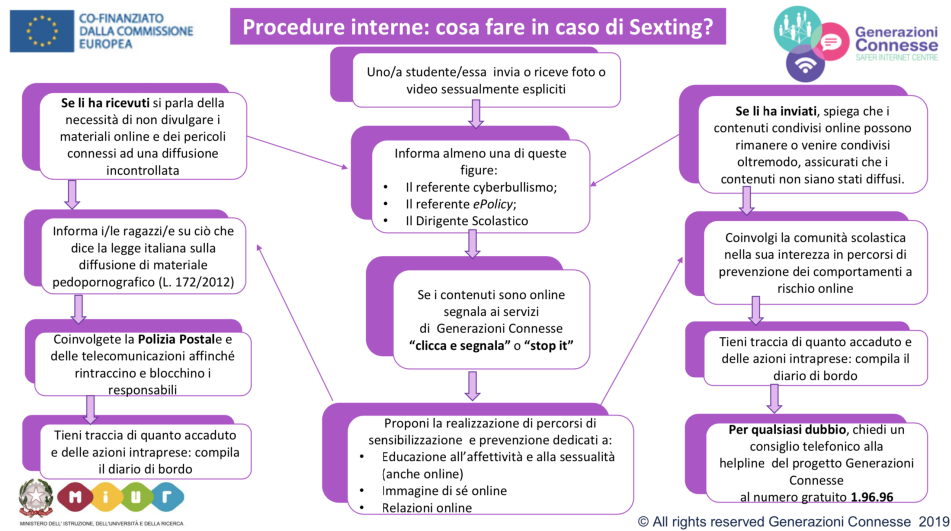
6. AZIENDE SANITARIE LOCALI I riferimenti per contattare le aziende sanitarie della propria città si trovano al seguente link: http://www.regione.lazio.it/rl_sanita/?vw=contenutidettaglio&id=159 - Competenze/Servizi | Per avere un sostegno psicologico, psichiatrico o neuropsichiatrico sulle problematiche psicologiche, anche associate all'uso di Internet - Tipologie di comportamenti al quale risponde l'istituzione/ente/ servizio | tipologie di comportamenti a rischio: tutte - Tipologie di comportamenti al quale risponde l'istituzione/ente/ servizio | tipologie di comportamenti che configurano un reato: tutte
7. POLICLINICO AGOSTINO GEMELLI - ambulatorio dipendenze da internet Largo Agostino Gemelli, 8 00168 - Roma 06.30154122 Orari: Lun - Mar - Gio - Ven dalle 9.00 alle 13.00 e Mer dalle 16.00 alle 19.00. www.policlinicogemelli.it/Ambulatorio_scheda.aspx?a=12B0F1BC82D6-4252-A6A9-EFE7CC970AC5 - Competenze/Servizi | Presso il Day Hospital di Psichiatria Clinica e Tossicodipendenze del Policlinico Gemelli è attivo un trattamento integrato per l'internet addiction disorder e per i casi di cyberbullismo. - Tipologie di comportame ti al quale risponde l'istituzione/ente/ servizio | tipologie di comportamenti a rischio: internet addiction disorder, cyberbullismo - Tipologie di comportamenti al quale risponde l'istituzione/ente/ servizio | tipologie di comportamenti che configurano un reato: internet addiction disorder, cyberbullismo

5.4. - Allegati con le procedure

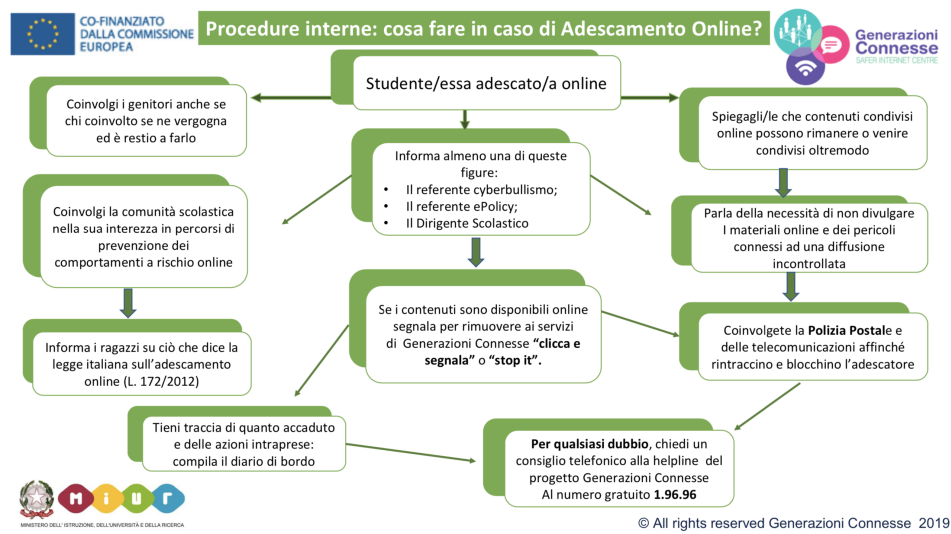
Procedure interne: cosa fare in caso di sospetto di Cyberbullismo?



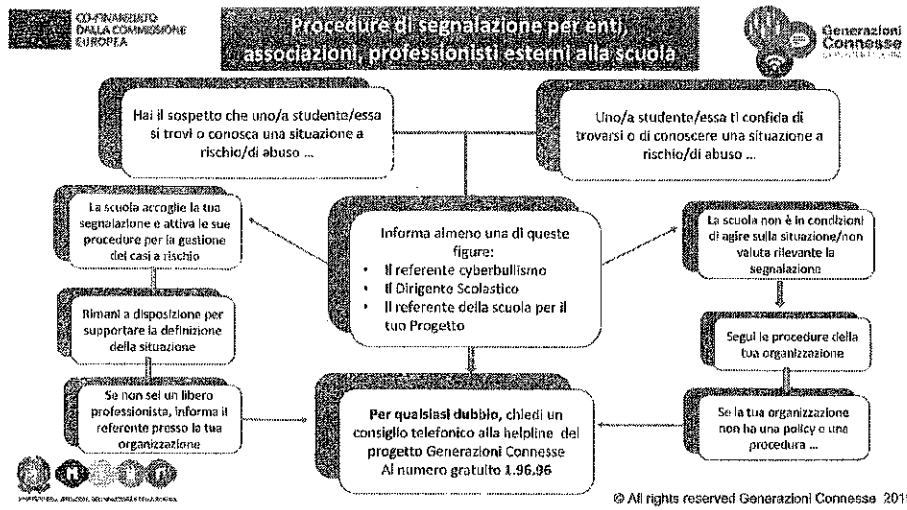
Procedure interne: cosa fare in caso di sexting?



Procedure interne: cosa fare in caso di adescamento online?



Procedure di segnalazione per enti, associazioni, professionisti esterni alla scuola



Altri allegati

- [Scheda di segnalazione](#)
- [Diario di bordo](#)
- [iGloss@ 1.0 l'ABC dei comportamenti devianti online](#)
- [Elenco reati procedibili d'ufficio](#)

Il nostro piano d'azioni

Non è prevista nessuna azione.

